



Municipio de Tlahuiltepa

HIDALGO Estado Analítico de Ingresos Presupuestales

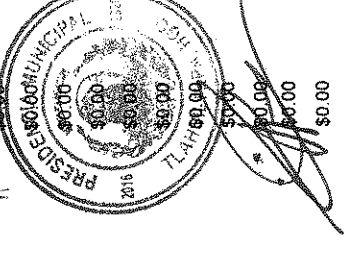
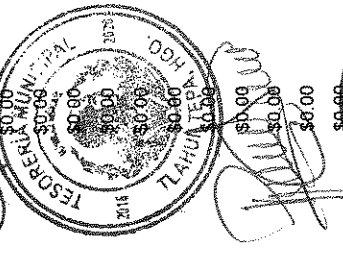
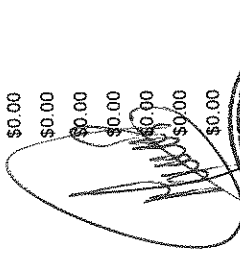
Fecha y 09/jul/2018

Al 30/jun/2018

Usu: supervisor

Fuente de Ingresos

	Ley de Ingresos Estimada	Ampliaciones / (Reducciones)	Ley de Ingresos Modificada	Ingresos Devengados	Ingresos Recaudados	Devengado Por Recaudar	
12.00							
IMPUESTOS SOBRE EL PATRIMONIO							
Impuesto predial	\$244,750.00	\$0.00	\$244,750.00	\$209,050.39	\$209,050.39	\$0.00	85.41 %
Rustico	\$236,250.00	\$0.00	\$236,250.00	\$199,329.83	\$199,329.83	\$0.00	84.37 %
Urbano	\$220,000.00	\$0.00	\$220,000.00	\$196,237.23	\$196,237.23	\$0.00	89.19 %
Traslado de dominio	\$16,250.00	\$0.00	\$16,250.00	\$3,092.60	\$3,092.60	\$0.00	19.03 %
17.00							
ACCESORIOS DE IMPUESTOS							
Accesorios	\$8,500.00	\$0.00	\$8,500.00	\$9,720.56	\$9,720.56	\$0.00	114.35 %
Tarjeta Predial	\$5,000.00	\$0.00	\$5,000.00	\$10,868.00	\$10,868.00	\$0.00	217.36 %
41.00							
DERECHOS POR EL USO, GOCE,							
Derechos por Arrendamiento de Inmuebles de Dominio	\$5,000.00	\$0.00	\$5,000.00	\$10,868.00	\$10,868.00	\$0.00	217.36 %
43.00							
DERECHOS POR PRESTACIÓN DE SERVICIOS							
Derechos por servicios públicos	\$567,168.67	\$0.00	\$567,168.67	\$153,745.23	\$153,745.23	\$0.00	0.00 %
Derechos por uso de rastro, guarda y mananza de ganado,	\$107,000.00	\$0.00	\$107,000.00	\$153,745.23	\$153,745.23	\$0.00	0.00 %
Derechos por servicios de agua potable	\$7,000.00	\$0.00	\$7,000.00	\$64,740.20	\$64,740.20	\$0.00	11.41 %
Derechos por servicios de Alumbrado Público	\$56,400.00	\$0.00	\$56,400.00	\$13,952.00	\$13,952.00	\$0.00	13.03 %
Derechos por Servicios de Drenaje y Alcantarillado	\$40,000.00	\$0.00	\$40,000.00	\$4,477.00	\$4,477.00	\$0.00	63.95 %
Derechos por registro, licencias y permisos diversos	\$3,600.00	\$0.00	\$3,600.00	\$9,475.00	\$9,475.00	\$0.00	16.79 %
Derechos por registro del estado familiar	\$280,500.00	\$0.00	\$280,500.00	\$0.00	\$0.00	\$0.00	0.00 %
Derechos por servicios de certificaciones, legalizaciones y	\$22,000.00	\$0.00	\$22,000.00	\$0.00	\$0.00	\$0.00	0.00 %
Derechos por servicio de expedición y renovación de placa	\$245,000.00	\$0.00	\$245,000.00	\$50,788.20	\$50,788.20	\$0.00	18.10 %
Derechos por servicio de expedición, revalidación y canje	\$7,500.00	\$0.00	\$7,500.00	\$37,720.60	\$37,720.60	\$0.00	171.45 %
Derechos en materia de desarrollo urbano y ecología	\$6,000.00	\$0.00	\$6,000.00	\$7,005.60	\$7,005.60	\$0.00	2.85 %
Derechos por alineamiento, deslinde y nomenclatura	\$179,668.67	\$0.00	\$179,668.67	\$0.00	\$0.00	\$0.00	0.00 %
Derechos por realización y expedición de avalúos	\$1,500.00	\$0.00	\$1,500.00	\$0.00	\$0.00	\$0.00	0.00 %
Derechos por expedición de dictamen de impacto	\$9,000.00	\$0.00	\$9,000.00	\$0.00	\$0.00	\$0.00	0.00 %
Derecho por la Participación de Concursos, Licitaciones	\$3,000.00	\$0.00	\$3,000.00	\$0.00	\$0.00	\$0.00	0.00 %
Derechos por Supervisión de Obra Pública	\$2,000.00	\$0.00	\$2,000.00	\$0.00	\$0.00	\$0.00	0.00 %
51.00							
PRODUCTOS DE TIPO CORRIENTE							
Arrendamiento de bienes muebles o inmuebles propiedad	\$164,168.67	\$0.00	\$164,168.67	\$0.00	\$0.00	\$0.00	0.00 %
Arrendamiento de terrenos propiedad del Municipio	\$57,000.00	\$0.00	\$57,000.00	\$4.35	\$4.35	\$0.00	0.00 %
51-01							
ENAJENACIÓN DE BIENES MUEBLES NO SUJETOS A							
Enajenación de bienes muebles e inmuebles propiedad del	\$50,000.00	\$0.00	\$50,000.00	\$0.00	\$0.00	\$0.00	0.00 %
Enajenación de bienes muebles e inmuebles propiedad del	\$50,000.00	\$0.00	\$50,000.00	\$0.00	\$0.00	\$0.00	0.00 %
51-02							
OTROS PRODUCTOS QUE GENERAN INGRESOS							
Intereses ganados en las cuentas bancarias productivas	\$7,000.00	\$0.00	\$7,000.00	\$0.00	\$0.00	\$0.00	0.00 %
Intereses de REPO	\$0.00	\$0.00	\$0.00	\$4.35	\$4.35	\$0.00	0.00 %
Intereses de REPO-18	\$0.00	\$0.00	\$0.00	\$4.35	\$4.35	\$0.00	0.00 %





Municipio de Tlahuiletepa

HIDALGO

Estado Analítico de Ingresos Presupuestales


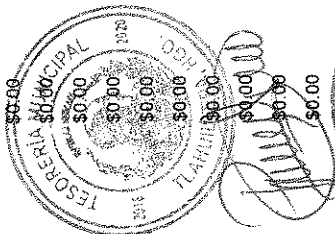
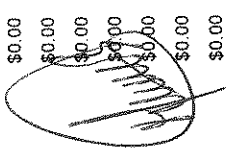
Fecha y 09/jul/2018

Al 30/jun/2018

Usu: supervisor

Fuente de Ingresos

	Ley de Ingresos Estimada	Ampliaciones / (Reducciones)	Ley de Ingresos Modificada	Ingresos Devengados	Ingresos Recaudados	Devengado Por Recaudar	
61.00	\$289,495.00	\$0.00	\$289,495.00	\$138,206.10	\$138,206.10	\$0.00	47.74 %
61-02	\$1,700.00	\$0.00	\$1,700.00	\$0.00	\$0.00	\$0.00	0.00 %
	Multas Impuestas a los infractores de los reglamentos						
61-07	\$3,000.00	\$0.00	\$3,000.00	\$0.00	\$0.00	\$0.00	0.00 %
	Aprovechamientos por Aportaciones y Cooperaciones						
61-08	\$59,795.00	\$0.00	\$59,795.00	\$42,423.86	\$42,423.86	\$0.00	70.94 %
	ACCESORIOS DE APROVECHAMIENTOS						
	Recargos del impuesto predial de ejercicios fiscales						
61-09	\$225,000.00	\$0.00	\$225,000.00	\$95,782.24	\$95,782.24	\$0.00	42.56 %
	OTROS APROVECHAMIENTOS						
	Rezagos de impuesto predial de ejercicios fiscales						
73.00	\$88,500.00	\$0.00	\$88,500.00	\$0.00	\$0.00	\$0.00	0.00 %
73-03	\$88,500.00	\$0.00	\$88,500.00	\$0.00	\$0.00	\$0.00	0.00 %
	INGRESOS POR VENTA DE BIENES Y SERVICIOS						
	INGRESOS POR VENTA DE MERCANCIAS						
	Ingresos por Venta de Mercancías en Establecimientos del						
	Cuotas de recuperación de desayunos fríos						
81.00	\$32,186,256.00	\$0.00	\$32,186,256.00	\$23,364,301.95	\$23,364,301.95	\$0.00	72.59 %
	PARTICIPACIONES						
	Participaciones						
	Fondo General de Participaciones (FGP)						
	Fondo de Fomento Municipal (FFM)						
	Fondo del Impuesto Sobre Automóviles Nuevos (ISAN)						
	Fondo del Impuesto Especial Sobre Producción y Servicios						
	Incentivos a la Venta Final de Gasolinas y Diésel (IVFGD)						
	Compensación del Impuesto sobre Automóviles Nuevos						
	Fondo de Fiscalización y Recaudación (FOFIR)						
	Fondo de Compensación (FOCOM-18)						
	ISR participable						
	Proyectos de Desarrollo Regional						
	Fondo de Compensación (FOCOM-17)						
	CONAFOR 2018						
	INMUJER 2018						
	INTERESES DE PARTICIPACIONES DE 2018						
	Intereses de FGP-18						
	Intereses de FFM-18						
	Intereses de ISAN-18						
	Intereses de IEPS-TAB/18						
	Intereses de IVFGD-18						
	Intereses de CISAN-18						
	Intereses de FOFYR -18						
	Intereses de FOCOM-17						
	Intereses de CONAFOR-18						
				\$126.44	\$126.44	\$0.00	0.00 %
				\$17.77	\$17.77	\$0.00	0.00 %
				\$36.49	\$36.49	\$0.00	0.00 %
				\$2.13	\$2.13	\$0.00	0.00 %
				\$0.73	\$0.73	\$0.00	0.00 %
				\$1.20	\$1.20	\$0.00	0.00 %
				\$0.28	\$0.28	\$0.00	0.00 %
				\$1.25	\$1.25	\$0.00	0.00 %
				\$4.89	\$4.89	\$0.00	0.00 %
				\$0.22	\$0.22	\$0.00	0.00 %





Municipio de Tlahuiltepa

HIDALGO

Estado Analítico de Ingresos Presupuestales

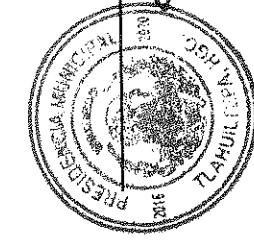
Al 30/jun/2018

Fecha y 09/jul/2018


Usu. supervisor

Fuente de Ingresos

	Ley de Ingresos Estimada	Ampliaciones / (Reducciones)	Ley de Ingresos Modificada	Ingresos Devengados	Ingresos Recaudados	Devengado Por Recaudar	
Intereses de ISR -18	\$0.00	\$0.00	\$0.00	\$0.35	\$0.35	\$0.00	0.00 %
Intereses de FOCOM-18	\$0.00	\$0.00	\$0.00	\$4.88	\$4.88	\$0.00	0.00 %
Intereses de PDR-18	\$0.00	\$0.00	\$0.00	\$56.25	\$56.25	\$0.00	0.00 %
RENDIEMIENTOS DE PARTICIPACIONES	\$0.00	\$0.00	\$0.00	\$33,940.92	\$33,940.92	\$0.00	0.00 %
Rendimiento de FOFYR	\$0.00	\$0.00	\$0.00	\$14.12	\$14.12	\$0.00	0.00 %
Rendimiento de FFM	\$0.00	\$0.00	\$0.00	\$5,556.07	\$5,556.07	\$0.00	0.00 %
Rendimiento de FGP	\$0.00	\$0.00	\$0.00	\$24,200.40	\$24,200.40	\$0.00	0.00 %
Rendimiento de IEPS-GAS	\$0.00	\$0.00	\$0.00	\$1,786.55	\$1,786.55	\$0.00	0.00 %
Rendimiento de IEPS-TAB	\$0.00	\$0.00	\$0.00	\$1,306.28	\$1,306.28	\$0.00	0.00 %
Rendimiento de ISAN	\$0.00	\$0.00	\$0.00	\$977.28	\$977.28	\$0.00	0.00 %
Rendimiento de ISR	\$0.00	\$0.00	\$0.00	\$98.11	\$98.11	\$0.00	0.00 %
Rendimiento de FOCOM	\$0.00	\$0.00	\$0.00	\$1.34	\$1.34	\$0.00	0.00 %
Rendimientos de CISAN	\$0.00	\$0.00	\$0.00	\$0.77	\$0.77	\$0.00	0.00 %
82.00	\$27,719,970.00	\$0.00	\$27,719,970.00	\$16,567,477.57	\$16,567,477.57	\$0.00	59.76 %
APORTACIONES							
INTERESES DE APORTACIONES 2018	\$0.00	\$0.00	\$0.00	\$677.23	\$677.23	\$0.00	0.00 %
Intereses de FAISM-18	\$0.00	\$0.00	\$0.00	\$654.04	\$654.04	\$0.00	0.00 %
Intereses de FAFM-18	\$0.00	\$0.00	\$0.00	\$23.19	\$23.19	\$0.00	0.00 %
Aportaciones	\$27,719,970.00	\$0.00	\$27,719,970.00	\$16,566,800.34	\$16,566,800.34	\$0.00	59.76 %
Fondo de Aportaciones para la Infraestructura Social	\$21,889,156.00	\$0.00	\$21,889,156.00	\$13,390,284.00	\$13,390,284.00	\$0.00	61.17 %
Fondo de Aportaciones para el Fortalecimiento Municipal	\$5,830,814.00	\$0.00	\$5,830,814.00	\$3,176,516.34	\$3,176,516.34	\$0.00	54.47 %
84.00	\$1,264.50	\$0.00	\$1,264.50	\$0.00	\$0.00	\$0.00	0.00 %
INCENTIVOS DERIVADOS DE LA COLABORACIÓN							
Multas Federales no Fiscales	\$1,264.50	\$0.00	\$1,264.50	\$0.00	\$0.00	\$0.00	0.00 %
Total	\$61,159,404.17	\$0.00	\$61,159,404.17	\$40,508,393.79	\$40,508,393.79	\$0.00	66.23 %



REGINALDO GONZALEZ VIVEROS.
PRESIDENTE MUNICIPAL



ROSALVA ACOSTA GUERRERO
TESORERO MUNICIPAL

PROFRA. MARISOL GUTIERREZ BAUTISTA.
SINDICO PRODURADOR



Municipio de Tlahuiltepa

HIDALGO


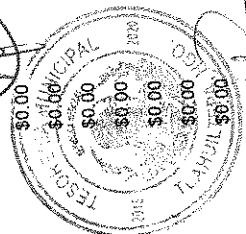
Estado Analítico de Ingresos Presupuestales

Al 31/may/2018

Fecha y 29/jun/2018

Usr: supervisor

Fuente de Ingresos		Ley de Ingresos Estimada	Ampliaciones / (Reducciones)	Ley de Ingresos Modificada	Ingresos Devengados	Ingresos Recaudados	Devengado Por	Avance de
12.00	IMPUESTOS SOBRE EL PATRIMONIO	\$244,750.00	\$0.00	\$244,750.00	\$202,999.43	\$202,999.43	\$0.00	82.94 %
	Impuesto predial	\$236,250.00	\$0.00	\$236,250.00	\$196,679.03	\$196,679.03	\$0.00	83.25 %
	Rustico	\$220,000.00	\$0.00	\$220,000.00	\$193,586.43	\$193,586.43	\$0.00	87.99 %
	Urbano	\$16,250.00	\$0.00	\$16,250.00	\$3,092.60	\$3,092.60	\$0.00	19.03 %
	Traslado de dominio	\$8,500.00	\$0.00	\$8,500.00	\$6,320.40	\$6,320.40	\$0.00	74.35 %
17.00	ACCESORIOS DE IMPUESTOS	\$5,000.00	\$0.00	\$5,000.00	\$10,626.00	\$10,626.00	\$0.00	212.52 %
	Accesorios	\$5,000.00	\$0.00	\$5,000.00	\$10,626.00	\$10,626.00	\$0.00	212.52 %
	Tarjeta Predial	\$0.00	\$0.00	\$0.00	\$153,745.23	\$153,745.23	\$0.00	0.00 %
41.00	DERECHOS POR EL USO, GOCE,	\$0.00	\$0.00	\$0.00	\$153,745.23	\$153,745.23	\$0.00	0.00 %
	Derechos por Arrendamiento de Inmuebles de Dominio	\$0.00	\$0.00	\$0.00	\$60,777.80	\$60,777.80	\$0.00	10.71 %
43.00	DERECHOS POR PRESTACIÓN DE SERVICIOS	\$567,168.67	\$0.00	\$567,168.67	\$13,730.00	\$13,730.00	\$0.00	12.83 %
	Derechos por servicios públicos	\$107,000.00	\$0.00	\$107,000.00	\$4,255.00	\$4,255.00	\$0.00	60.78 %
	Derechos por uso de rastro, guarda y matanza de ganado,	\$7,000.00	\$0.00	\$7,000.00	\$9,475.00	\$9,475.00	\$0.00	16.79 %
	Derechos por servicios de agua potable	\$56,400.00	\$0.00	\$56,400.00	\$0.00	\$0.00	\$0.00	0.00 %
	Derechos por servicios de Alumbrado Público	\$40,000.00	\$0.00	\$40,000.00	\$0.00	\$0.00	\$0.00	0.00 %
	Derechos por Servicios de Drenaje y Alcantarillado	\$3,600.00	\$0.00	\$3,600.00	\$0.00	\$0.00	\$0.00	0.00 %
	Derechos por Servicios de Registro y Permisos diversos	\$280,500.00	\$0.00	\$280,500.00	\$47,047.80	\$47,047.80	\$0.00	16.77 %
	Derechos por registro, licencias y permisos diversos	\$22,000.00	\$0.00	\$22,000.00	\$34,736.20	\$34,736.20	\$0.00	157.89 %
	Derechos por registro del estado familiar	\$245,000.00	\$0.00	\$245,000.00	\$6,615.60	\$6,615.60	\$0.00	2.70 %
	Derechos por servicios de certificaciones, legalizaciones y	\$7,500.00	\$0.00	\$7,500.00	\$0.00	\$0.00	\$0.00	0.00 %
	Derechos por servicio de expedición y renovación de placa	\$6,000.00	\$0.00	\$6,000.00	\$5,696.00	\$5,696.00	\$0.00	94.93 %
	Derechos por servicio de expedición, revalidación y canje	\$179,668.67	\$0.00	\$179,668.67	\$0.00	\$0.00	\$0.00	0.00 %
	Derechos en materia de desarrollo urbano y ecología	\$1,500.00	\$0.00	\$1,500.00	\$0.00	\$0.00	\$0.00	0.00 %
	Derechos por alineamiento, deslinde y nomenclatura	\$9,000.00	\$0.00	\$9,000.00	\$0.00	\$0.00	\$0.00	0.00 %
	Derechos por realización y expedición de avalúos	\$3,000.00	\$0.00	\$3,000.00	\$0.00	\$0.00	\$0.00	0.00 %
	Derechos por expedición de dictamen de impacto	\$2,000.00	\$0.00	\$2,000.00	\$0.00	\$0.00	\$0.00	0.00 %
	Derecho por la Participación de Concursos, Licitaciones	\$164,168.67	\$0.00	\$164,168.67	\$0.00	\$0.00	\$0.00	0.00 %
	Derechos por Supervisión de Obra Pública	\$7,000.00	\$0.00	\$7,000.00	\$2.76	\$2.76	\$0.00	0.00 %
51.00	PRODUCTOS DERIVADOS DEL USO Y	\$50,000.00	\$0.00	\$50,000.00	\$0.00	\$0.00	\$0.00	0.00 %
51-01	PRODUCTOS DERIVADOS DEL USO Y	\$50,000.00	\$0.00	\$50,000.00	\$0.00	\$0.00	\$0.00	0.00 %
	Arrendamiento de bienes muebles o inmuebles propiedad	\$50,000.00	\$0.00	\$50,000.00	\$0.00	\$0.00	\$0.00	0.00 %
	Arrendamiento de terrenos propiedad del Municipio	\$0.00	\$0.00	\$0.00	\$0.00	\$0.00	\$0.00	0.00 %
51-02	ENAJENACIÓN DE BIENES MUEBLES NO SUJETOS A	\$7,000.00	\$0.00	\$7,000.00	\$0.00	\$0.00	\$0.00	0.00 %
	Enajenación de bienes muebles e inmuebles propiedad del	\$7,000.00	\$0.00	\$7,000.00	\$0.00	\$0.00	\$0.00	0.00 %
	Enajenación de bienes muebles e inmuebles propiedad del	\$0.00	\$0.00	\$0.00	\$2.76	\$2.76	\$0.00	0.00 %
51-04	OTROS PRODUCTOS QUE GENERAN INGRESOS	\$0.00	\$0.00	\$0.00	\$2.76	\$2.76	\$0.00	0.00 %
	Intereses ganados en las cuentas bancarias productivas	\$0.00	\$0.00	\$0.00	\$2.76	\$2.76	\$0.00	0.00 %
	Intereses de REPO	\$0.00	\$0.00	\$0.00	\$2.76	\$2.76	\$0.00	0.00 %





Municipio de Tlahuiltepa

HIDALGO

Estado Analítico de Ingresos Presupuestales

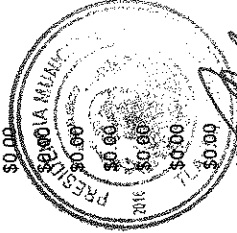

Fecha y 29/jun/2018

Al 31/may/2018

Usr: supervisor

Fuente de Ingresos

	Ley de Ingresos Estimada	Ampliaciones / (Reducciones)	Ley de Ingresos Modificada	Ingresos Devengados	Ingresos Recaudados	Devengado Por	Avance de
Intereses de REPO-18	\$0.00	\$0.00	\$0.00	\$2.76	\$2.76	\$0.00	0.00 %
<u>61-00</u> <u>APROVECHAMIENTOS DE TIPO CORRIENTE</u>	\$289,495.00	\$0.00	\$289,495.00	\$130,369.48	\$130,369.48	\$0.00	45.03 %
<u>61-02</u> <u>MULTAS</u>	\$1,700.00	\$0.00	\$1,700.00	\$0.00	\$0.00	\$0.00	0.00 %
Multas Impuestas a los infractores de los reglamentos	\$1,700.00	\$0.00	\$1,700.00	\$0.00	\$0.00	\$0.00	0.00 %
<u>61-07</u> <u>APROVECHAMIENTOS POR APORTACIONES Y</u>	\$3,000.00	\$0.00	\$3,000.00	\$0.00	\$0.00	\$0.00	0.00 %
Aprovechamientos por Aportaciones y Cooperaciones	\$3,000.00	\$0.00	\$3,000.00	\$0.00	\$0.00	\$0.00	0.00 %
<u>61-08</u> <u>ACCESORIOS DE APROVECHAMIENTOS</u>	\$59,795.00	\$0.00	\$59,795.00	\$39,712.12	\$39,712.12	\$0.00	66.41 %
Recargos del impuesto predial de ejercicios fiscales	\$59,795.00	\$0.00	\$59,795.00	\$39,712.12	\$39,712.12	\$0.00	66.41 %
<u>61-09</u> <u>OTROS APROVECHAMIENTOS</u>	\$225,000.00	\$0.00	\$225,000.00	\$90,657.36	\$90,657.36	\$0.00	40.29 %
Rezagos de impuesto predial de ejercicios fiscales	\$225,000.00	\$0.00	\$225,000.00	\$90,657.36	\$90,657.36	\$0.00	40.29 %
<u>73-00</u> <u>INGRESOS POR VENTA DE BIENES Y SERVICIOS</u>	\$88,500.00	\$0.00	\$88,500.00	\$0.00	\$0.00	\$0.00	0.00 %
<u>73-03</u> <u>INGRESOS POR VENTA DE MERCANCIAS</u>	\$88,500.00	\$0.00	\$88,500.00	\$0.00	\$0.00	\$0.00	0.00 %
Ingresos por Venta de Mercancías en Establecimientos del	\$88,500.00	\$0.00	\$88,500.00	\$0.00	\$0.00	\$0.00	0.00 %
Cuotas de recuperación de desayunos fríos	\$88,500.00	\$0.00	\$88,500.00	\$0.00	\$0.00	\$0.00	0.00 %
<u>81-00</u> <u>PARTICIPACIONES</u>	\$32,186,256.00	\$0.00	\$32,186,256.00	\$20,531,040.58	\$20,531,040.58	\$0.00	63.78 %
Participaciones	\$32,186,256.00	\$0.00	\$32,186,256.00	\$20,497,027.97	\$20,497,027.97	\$0.00	63.68 %
Fondo General de Participaciones (FGP)	\$20,305,020.00	\$0.00	\$20,305,020.00	\$8,045,453.97	\$8,045,453.97	\$0.00	39.62 %
Fondo de Fomento Municipal (FFM)	\$10,794,756.00	\$0.00	\$10,794,756.00	\$3,815,448.26	\$3,815,448.26	\$0.00	35.34 %
Fondo del Impuesto Sobre Automóviles Nuevos (ISAN)	\$150,708.00	\$0.00	\$150,708.00	\$119,337.70	\$119,337.70	\$0.00	79.18 %
Fondo del Impuesto Especial Sobre Producción y Servicios	\$316,950.00	\$0.00	\$316,950.00	\$179,438.28	\$179,438.28	\$0.00	56.61 %
Incentivos a la Venta Final de Gasolinas y Diésel (IVFGD)	\$552,730.00	\$0.00	\$552,730.00	\$211,087.29	\$211,087.29	\$0.00	38.19 %
Compensación del impuesto sobre Automóviles Nuevos	\$39,288.00	\$0.00	\$39,288.00	\$15,712.00	\$15,712.00	\$0.00	39.89 %
Fondo de Fiscalización y Recaudación (FOFIR)	\$26,804.00	\$0.00	\$26,804.00	\$116,022.85	\$116,022.85	\$0.00	432.85 %
Fondo de Compensación (FOCOM-18)	\$0.00	\$0.00	\$0.00	\$248,044.46	\$248,044.46	\$0.00	0.00 %
ISR participable	\$0.00	\$0.00	\$0.00	\$462,882.00	\$462,882.00	\$0.00	0.00 %
Proyectos de Desarrollo Regional	\$0.00	\$0.00	\$0.00	\$7,081,283.52	\$7,081,283.52	\$0.00	0.00 %
Fondo de Compensación (FOCOM-17)	\$0.00	\$0.00	\$0.00	\$98,573.64	\$98,573.64	\$0.00	0.00 %
CONAFOR 2018	\$0.00	\$0.00	\$0.00	\$103,734.00	\$103,734.00	\$0.00	0.00 %
INTERESES DE PARTICIPACIONES DE 2018	\$0.00	\$0.00	\$0.00	\$71.69	\$71.69	\$0.00	0.00 %
Intereses de FGP-18	\$0.00	\$0.00	\$0.00	\$11.50	\$11.50	\$0.00	0.00 %
Intereses de FFM-18	\$0.00	\$0.00	\$0.00	\$28.06	\$28.06	\$0.00	0.00 %
Intereses de ISAN-18	\$0.00	\$0.00	\$0.00	\$1.37	\$1.37	\$0.00	0.00 %
Intereses de IEPS-TAB18	\$0.00	\$0.00	\$0.00	\$0.57	\$0.57	\$0.00	0.00 %
Intereses de IVFGD-18	\$0.00	\$0.00	\$0.00	\$0.89	\$0.89	\$0.00	0.00 %
Intereses de CISAN-18	\$0.00	\$0.00	\$0.00	\$0.17	\$0.17	\$0.00	0.00 %
Intereses de FOFYR -18	\$0.00	\$0.00	\$0.00	\$0.49	\$0.49	\$0.00	0.00 %
Intereses de FOCOM-17	\$0.00	\$0.00	\$0.00	\$4.04	\$4.04	\$0.00	0.00 %
Intereses de FOCOM-18	\$0.00	\$0.00	\$0.00	\$2.96	\$2.96	\$0.00	0.00 %





Municipio de Tlahuiltepa

HIDALGO Estado Analítico de Ingresos Presupuestales


Fecha y 29/jun/2018

Al 31/may/2018

Usu: supervisor

Fuente de Ingresos


	Ley de Ingresos Estimada	Ampliaciones / (Reducciones)	Ley de Ingresos Modificada	Ingresos Devengados	Ingresos Recaudados	Devengado Por	Avance de
Intereses de PDR-18	\$0.00	\$0.00	\$0.00	\$21.64	\$21.64	\$0.00	0.00 %
RENDIEMIENTOS DE PARTICIACIONES	\$0.00	\$0.00	\$0.00	\$33,940.92	\$33,940.92	\$0.00	0.00 %
Rendimiento de FOFYR	\$0.00	\$0.00	\$0.00	\$14.12	\$14.12	\$0.00	0.00 %
Rendimiento de FFM	\$0.00	\$0.00	\$0.00	\$5,556.07	\$5,556.07	\$0.00	0.00 %
Rendimiento de FGP	\$0.00	\$0.00	\$0.00	\$24,200.40	\$24,200.40	\$0.00	0.00 %
Rendimiento de IEPS-GAS	\$0.00	\$0.00	\$0.00	\$1,786.55	\$1,786.55	\$0.00	0.00 %
Rendimiento de IEPS-TAB	\$0.00	\$0.00	\$0.00	\$1,306.28	\$1,306.28	\$0.00	0.00 %
Rendimiento de ISAN	\$0.00	\$0.00	\$0.00	\$977.28	\$977.28	\$0.00	0.00 %
Rendimiento de ISR	\$0.00	\$0.00	\$0.00	\$98.11	\$98.11	\$0.00	0.00 %
Rendimiento de FOCOM	\$0.00	\$0.00	\$0.00	\$1.34	\$1.34	\$0.00	0.00 %
Rendimientos de CISAN	\$0.00	\$0.00	\$0.00	\$0.77	\$0.77	\$0.00	0.00 %
APORTACIONES	\$27,719,970.00	\$0.00	\$27,719,970.00	\$13,806,026.94	\$13,806,026.94	\$0.00	49.80 %
INTERESES DE APORTACIONES 2018	\$0.00	\$0.00	\$0.00	\$359.99	\$359.99	\$0.00	0.00 %
Intereses de FAISM-18	\$0.00	\$0.00	\$0.00	\$344.07	\$344.07	\$0.00	0.00 %
Intereses de FAFM-18	\$0.00	\$0.00	\$0.00	\$15.92	\$15.92	\$0.00	0.00 %
Aportaciones	\$27,719,970.00	\$0.00	\$27,719,970.00	\$13,805,666.95	\$13,805,666.95	\$0.00	49.80 %
Fondo de Aportaciones para la Infraestructura Social	\$21,889,156.00	\$0.00	\$21,889,156.00	\$11,158,570.00	\$11,158,570.00	\$0.00	50.97 %
Fondo de Aportaciones para el Fortalecimiento Municipal	\$5,830,814.00	\$0.00	\$5,830,814.00	\$2,647,096.95	\$2,647,096.95	\$0.00	45.39 %
INCENTIVOS DERIVADOS DE LA COLABORACIÓN	\$1,264.50	\$0.00	\$1,264.50	\$0.00	\$0.00	\$0.00	0.00 %
Multas Federales no Fiscales	\$1,264.50	\$0.00	\$1,264.50	\$0.00	\$0.00	\$0.00	0.00 %
Total	\$61,159,404.17	\$0.00	\$61,159,404.17	\$34,895,588.22	\$34,895,588.22	\$0.00	57.05 %



C. REGINALDO GONZALEZ VIVEROS.
PRESIDENTE MUNICIPAL



LC ROSALVA ACOSTA GUERRERO
TESORERO MUNICIPAL



PROFRA. MARISOL GUTIERREZ BAUTISTA.
SINDICO PRODURADOR



Municipio de Tlahuiltepa

HIDALGO



Estado Analítico de Ingresos Presupuestales

Al 30/abr/2018

Fecha y 29/jun/2018

Usu: supervisor

Fuente de Ingresos		Ley de Ingresos Estimada	Ampliaciones / (Reducciones)	Ley de Ingresos Modificada	Ingresos Devengados	Ingresos Recaudados	Avance de Recaudación
12.00	IMPUESTOS SOBRE EL PATRIMONIO	\$244,750.00	\$0.00	\$244,750.00	\$192,698.80	\$192,698.80	78.73 %
	Impuesto predial	\$236,250.00	\$0.00	\$236,250.00	\$187,376.48	\$187,376.48	79.31 %
	Rustico	\$220,000.00	\$0.00	\$220,000.00	\$185,167.48	\$185,167.48	84.16 %
	Urbano	\$16,250.00	\$0.00	\$16,250.00	\$2,209.00	\$2,209.00	13.59 %
	Traslado de dominio	\$8,500.00	\$0.00	\$8,500.00	\$5,322.32	\$5,322.32	62.61 %
17.00	ACCESORIOS DE IMPUESTOS	\$5,000.00	\$0.00	\$5,000.00	\$9,856.00	\$9,856.00	197.12 %
	Accesorios	\$5,000.00	\$0.00	\$5,000.00	\$9,856.00	\$9,856.00	197.12 %
	Tarjeta Predial	\$5,000.00	\$0.00	\$5,000.00	\$9,856.00	\$9,856.00	197.12 %
41.00	DERECHOS POR EL USO, GOCE,	\$0.00	\$0.00	\$0.00	\$153,745.23	\$153,745.23	0.00 %
	Derechos por Arrendamiento de inmuebles de Dominio	\$0.00	\$0.00	\$0.00	\$153,745.23	\$153,745.23	0.00 %
43.00	DERECHOS POR PRESTACIÓN DE SERVICIOS	\$567,168.67	\$0.00	\$567,168.67	\$49,037.20	\$49,037.20	8.64 %
	Derechos por servicios públicos	\$107,000.00	\$0.00	\$107,000.00	\$10,620.00	\$10,620.00	9.92 %
	Derechos por uso de rastro, guarda y matanza de ganado,	\$7,000.00	\$0.00	\$7,000.00	\$3,145.00	\$3,145.00	44.92 %
	Derechos por servicios de agua potable	\$56,400.00	\$0.00	\$56,400.00	\$7,475.00	\$7,475.00	13.25 %
	Derechos por Servicios de Alumbrado Público	\$40,000.00	\$0.00	\$40,000.00	\$0.00	\$0.00	0.00 %
	Derechos por Servicios de Drenaje y Alcantarillado	\$3,600.00	\$0.00	\$3,600.00	\$0.00	\$0.00	0.00 %
	Derechos por registro, licencias y permisos diversos	\$280,500.00	\$0.00	\$280,500.00	\$38,417.20	\$38,417.20	13.69 %
	Derechos por registro del estado familiar	\$22,000.00	\$0.00	\$22,000.00	\$28,099.00	\$28,099.00	127.72 %
	Derechos por servicios de certificaciones, legalizaciones y	\$245,000.00	\$0.00	\$245,000.00	\$4,768.20	\$4,768.20	1.94 %
	Derechos por servicio de expedición y renovación de placa	\$7,500.00	\$0.00	\$7,500.00	\$0.00	\$0.00	0.00 %
	Derechos por servicio de expedición, revalidación y canje	\$6,000.00	\$0.00	\$6,000.00	\$5,550.00	\$5,550.00	92.50 %
	Derechos en materia de desarrollo urbano y ecología	\$179,668.67	\$0.00	\$179,668.67	\$0.00	\$0.00	0.00 %
	Derechos por alineamiento, deslinde y nomenclatura	\$1,500.00	\$0.00	\$1,500.00	\$0.00	\$0.00	0.00 %
	Derechos por realización y expedición de evaluós	\$9,000.00	\$0.00	\$9,000.00	\$0.00	\$0.00	0.00 %
	Derechos por expedición de dictamen de impacto	\$3,000.00	\$0.00	\$3,000.00	\$0.00	\$0.00	0.00 %
	Derecho por la Participación de Concursos, Licitaciones	\$2,900.00	\$0.00	\$2,900.00	\$0.00	\$0.00	0.00 %
	Derechos por Supervisión de Obra Pública	\$164,168.67	\$0.00	\$164,168.67	\$0.00	\$0.00	0.00 %
51.00	PRODUCTOS DE TIPO CORRIENTE	\$57,000.00	\$0.00	\$57,000.00	\$1.72	\$1.72	0.00 %
51-01	PRODUCTOS DERIVADOS DEL USO Y	\$50,000.00	\$0.00	\$50,000.00	\$0.00	\$0.00	0.00 %
	Arrendamiento de bienes muebles o inmuebles propiedad	\$50,000.00	\$0.00	\$50,000.00	\$0.00	\$0.00	0.00 %
	Arrendamiento de terrenos propiedad del Municipio	\$50,000.00	\$0.00	\$50,000.00	\$0.00	\$0.00	0.00 %
51-02	ENAJENACIÓN DE BIENES MUEBLES NO SUJETOS A	\$7,000.00	\$0.00	\$7,000.00	\$0.00	\$0.00	0.00 %
	Enajenación de bienes muebles e inmuebles propiedad del	\$7,000.00	\$0.00	\$7,000.00	\$0.00	\$0.00	0.00 %
	Enajenación de bienes muebles e inmuebles propiedad del	\$7,000.00	\$0.00	\$7,000.00	\$0.00	\$0.00	0.00 %
51-04	OTROS PRODUCTOS QUE GENERAN INGRESOS.	\$0.00	\$0.00	\$0.00	\$1.72	\$1.72	0.00 %
	Intereses ganados en las cuentas bancarias productivas	\$0.00	\$0.00	\$0.00	\$1.72	\$1.72	0.00 %



[Handwritten signature]

[Handwritten signature]



Municipio de Tlahuiletepa

HIDALGO



Estado Analítico de Ingresos Presupuestales

Al 30/abr/2018

Fecha y 29/jun/2018

Usr: supervisor

Fuente de Ingresos		Ley de Ingresos Estimada	Ampliaciones / (Reducciones)	Ley de Ingresos Modificada	Ingresos Devengados	Ingresos Recaudados	Avance de Recaudación
	Intereses de REPO	\$0.00	\$0.00	\$0.00	\$1.72	\$1.72	\$0.00 %
	Intereses de REPO-18	\$0.00	\$0.00	\$0.00	\$1.72	\$1.72	\$0.00 %
61-00	APROVECHAMIENTOS DE TIPO CORRIENTE	\$289,495.00	\$0.00	\$289,495.00	\$119,738.12	\$119,738.12	\$0.00 41.36 %
61-02	MULTAS	\$1,700.00	\$0.00	\$1,700.00	\$0.00	\$0.00	\$0.00 %
	Multas Impuestas a los infractores de los reglamentos	\$1,700.00	\$0.00	\$1,700.00	\$0.00	\$0.00	\$0.00 %
61-07	APROVECHAMIENTOS POR APORTACIONES Y APROVECHAMIENTOS	\$3,000.00	\$0.00	\$3,000.00	\$0.00	\$0.00	\$0.00 %
	Aprovechamientos por Aportaciones y Cooperaciones	\$3,000.00	\$0.00	\$3,000.00	\$0.00	\$0.00	\$0.00 %
61-08	ACCESORIOS DE APROVECHAMIENTOS	\$59,795.00	\$0.00	\$59,795.00	\$36,149.56	\$36,149.56	\$0.00 60.45 %
	Recargos del impuesto predial de ejercicios fiscales	\$59,795.00	\$0.00	\$59,795.00	\$36,149.56	\$36,149.56	\$0.00 60.45 %
61-09	OTROS APROVECHAMIENTOS	\$225,000.00	\$0.00	\$225,000.00	\$83,588.56	\$83,588.56	\$0.00 37.15 %
	Rezagos de impuesto predial de ejercicios fiscales	\$225,000.00	\$0.00	\$225,000.00	\$83,588.56	\$83,588.56	\$0.00 37.15 %
73-00	INGRESOS POR VENTA DE BIENES Y SERVICIOS	\$88,500.00	\$0.00	\$88,500.00	\$0.00	\$0.00	\$0.00 %
73-03	INGRESOS POR VENTA DE MERCANCIAS	\$88,500.00	\$0.00	\$88,500.00	\$0.00	\$0.00	\$0.00 %
	Ingresos por Venta de Mercancías en Establecimientos del	\$88,500.00	\$0.00	\$88,500.00	\$0.00	\$0.00	\$0.00 %
	Cuotas de recuperación de desayunos fríos	\$88,500.00	\$0.00	\$88,500.00	\$0.00	\$0.00	\$0.00 %
81-00	PARTICIPACIONES	\$32,186,256.00	\$0.00	\$32,186,256.00	\$13,733,643.44	\$13,733,643.44	\$0.00 42.59 %
	Participaciones	\$32,186,256.00	\$0.00	\$32,186,256.00	\$13,711,075.19	\$13,711,075.19	\$0.00 42.59 %
	Fondo General de Participaciones (FGP)	\$20,305,020.00	\$0.00	\$20,305,020.00	\$6,035,601.62	\$6,035,601.62	\$0.00 29.72 %
	Fondo de Fomento Municipal (FFM)	\$10,794,756.00	\$0.00	\$10,794,756.00	\$2,997,644.91	\$2,997,644.91	\$0.00 27.76 %
	Fondo del Impuesto Sobre Automóviles Nuevos (ISAN)	\$150,708.00	\$0.00	\$150,708.00	\$99,183.04	\$99,183.04	\$0.00 65.81 %
	Fondo del Impuesto Especial Sobre Producción y Servicios	\$316,950.00	\$0.00	\$316,950.00	\$149,734.00	\$149,734.00	\$0.00 47.24 %
	Incentivos a la Venta Final de Gasolinas y Diésel (IVFGD)	\$552,730.00	\$0.00	\$552,730.00	\$170,469.64	\$170,469.64	\$0.00 30.84 %
	Compensación del Impuesto sobre Automóviles Nuevos	\$39,288.00	\$0.00	\$39,288.00	\$12,569.60	\$12,569.60	\$0.00 31.99 %
	Fondo de Fiscalización y Recaudación (FOFIR)	\$26,804.00	\$0.00	\$26,804.00	\$102,742.28	\$102,742.28	\$0.00 383.30 %
	Fondo de Compensación (FOCOM-18)	\$0.00	\$0.00	\$0.00	\$196,933.70	\$196,933.70	\$0.00 0.00 %
	ISR participable	\$0.00	\$0.00	\$0.00	\$306,981.00	\$306,981.00	\$0.00 0.00 %
	Proyectos de Desarrollo Regional	\$0.00	\$0.00	\$0.00	\$3,540,641.76	\$3,540,641.76	\$0.00 0.00 %
	Fondo de Compensación (FOCOM-17)	\$0.00	\$0.00	\$0.00	\$98,573.64	\$98,573.64	\$0.00 0.00 %
	INTERESES DE PARTICIPACIONES DE 2018	\$0.00	\$0.00	\$0.00	\$23.80	\$23.80	\$0.00 0.00 %
	Intereses de FGP-18	\$0.00	\$0.00	\$0.00	\$5.97	\$5.97	\$0.00 0.00 %
	Intereses de FFM-18	\$0.00	\$0.00	\$0.00	\$11.26	\$11.26	\$0.00 0.00 %
	Intereses de ISAN-18	\$0.00	\$0.00	\$0.00	\$0.71	\$0.71	\$0.00 0.00 %
	Intereses de IEPS-TAB/18	\$0.00	\$0.00	\$0.00	\$0.36	\$0.36	\$0.00 0.00 %
	Intereses de IVFGD-18	\$0.00	\$0.00	\$0.00	\$0.54	\$0.54	\$0.00 0.00 %
	Intereses de CISAN-18	\$0.00	\$0.00	\$0.00	\$0.09	\$0.09	\$0.00 0.00 %
	Intereses de FOFYR-18	\$0.00	\$0.00	\$0.00	\$0.19	\$0.19	\$0.00 0.00 %





Municipio de Tlahuiltepa

HIDALGO

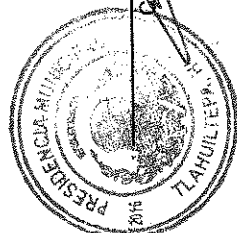
Estado Analítico de Ingresos Presupuestales

Fecha y 29/jun/2018

Al 30/abr/2018

Usr: supervisor

Fuente de Ingresos	Ley de Ingresos Estimada	Ampliaciones / (Reducciones)	Ley de Ingresos Modificada	Ingresos Devengados	Ingresos Recaudados	Avance de Recaudación
Intereses de FOCOM-17	\$0.00	\$0.00	\$0.00	\$3.22	\$3.22	\$0.00 0.00 %
Intereses de FOCOM-18	\$0.00	\$0.00	\$0.00	\$1.46	\$1.46	\$0.00 0.00 %
RENDIEMENTOS DE PARTICIACIONES	\$0.00	\$0.00	\$0.00	\$22,544.45	\$22,544.45	\$0.00 0.00 %
Rendimiento de FOFYR	\$0.00	\$0.00	\$0.00	\$9.40	\$9.40	\$0.00 0.00 %
Rendimiento de FFM	\$0.00	\$0.00	\$0.00	\$3,711.51	\$3,711.51	\$0.00 0.00 %
Rendimiento de FGP	\$0.00	\$0.00	\$0.00	\$15,838.75	\$15,838.75	\$0.00 0.00 %
Rendimiento de IEPS-GAS	\$0.00	\$0.00	\$0.00	\$1,678.01	\$1,678.01	\$0.00 0.00 %
Rendimiento de IEPS-TAB	\$0.00	\$0.00	\$0.00	\$786.35	\$786.35	\$0.00 0.00 %
Rendimiento de ISAN	\$0.00	\$0.00	\$0.00	\$497.48	\$497.48	\$0.00 0.00 %
Rendimiento de ISR	\$0.00	\$0.00	\$0.00	\$22.95	\$22.95	\$0.00 0.00 %
APORTACIONES	\$27,719,970.00	\$0.00	\$27,719,970.00	\$11,044,661.40	\$11,044,661.40	\$0.00 39.84 %
INTERESES DE APORTACIONES 2018	\$0.00	\$0.00	\$0.00	\$127.84	\$127.84	\$0.00 0.00 %
Intereses de FAISM-18	\$0.00	\$0.00	\$0.00	\$118.41	\$118.41	\$0.00 0.00 %
Intereses de FAFM-18	\$0.00	\$0.00	\$0.00	\$9.43	\$9.43	\$0.00 0.00 %
Aportaciones	\$27,719,970.00	\$0.00	\$27,719,970.00	\$11,044,533.56	\$11,044,533.56	\$0.00 39.84 %
Fondo de Aportaciones para la Infraestructura Social	\$21,889,156.00	\$0.00	\$21,889,156.00	\$8,926,856.00	\$8,926,856.00	\$0.00 40.78 %
Fondo de Aportaciones para el Fortalecimiento Municipal	\$5,830,814.00	\$0.00	\$5,830,814.00	\$2,117,677.56	\$2,117,677.56	\$0.00 36.31 %
INCENTIVOS DERIVADOS DE LA COLABORACIÓN	\$1,264.50	\$0.00	\$1,264.50	\$0.00	\$0.00	\$0.00 0.00 %
Multas Federales no Fiscales	\$1,264.50	\$0.00	\$1,264.50	\$0.00	\$0.00	\$0.00 0.00 %
Total	\$61,159,404.17	\$0.00	\$61,159,404.17	\$25,303,381.91	\$25,303,381.91	\$0.00 41.37 %



[Signature]
CAREGNALDO GONZALEZ VIVEROS,
 PRESIDENTE MUNICIPAL

PROFRA. MARISOL GUTIERREZ BAUTISTA,
 SINDICO PROPIETARIO



[Signature]
ROSALVA AGOSIA GUERRERO
 TESORERO MUNICIPAL