



Municipio de Tlahuiltepa

HIDALGO Estado Analítico de Ingresos Presupuestales



Al 31/mar/2018

Usr: supervisor
rptEstadoPresu

Fecha y 07/abr/2018
11:49 a.m.



Fuente de Ingresos		Ley de Ingresos Estimada	Ampliaciones / (Reducciones)	Ley de Ingresos Modificada	Ingresos Devengados	Ingresos Recaudados	Devengado Por	Avance de	(Recaudación / Estimación)
12.00	IMPUESTOS SOBRE EL PATRIMONIO	\$244,750.00	\$0.00	\$244,750.00	\$124,298.94	\$124,298.94	\$0.00	50.78 %	
	Impuesto predial	\$236,250.00	\$0.00	\$236,250.00	\$119,788.70	\$119,788.70	\$0.00	50.70 %	
	Rustico	\$220,000.00	\$0.00	\$220,000.00	\$118,021.50	\$118,021.50	\$0.00	53.64 %	
	Urbano	\$16,250.00	\$0.00	\$16,250.00	\$1,767.20	\$1,767.20	\$0.00	10.87 %	
	Traslado de dominio	\$8,500.00	\$0.00	\$8,500.00	\$4,510.24	\$4,510.24	\$0.00	53.06 %	
17.00	ACCESORIOS DE IMPUESTOS	\$5,000.00	\$0.00	\$5,000.00	\$6,666.00	\$6,666.00	\$0.00	133.32 %	
	Accesorios	\$5,000.00	\$0.00	\$5,000.00	\$6,666.00	\$6,666.00	\$0.00	133.32 %	
	Tarjeta Predial	\$5,000.00	\$0.00	\$5,000.00	\$6,666.00	\$6,666.00	\$0.00	133.32 %	
43.00	DERECHOS POR PRESTACIÓN DE SERVICIOS	\$567,168.67	\$0.00	\$567,168.67	\$24,338.60	\$24,338.60	\$0.00	4.29 %	
	Derechos por servicios públicos	\$107,000.00	\$0.00	\$107,000.00	\$4,318.00	\$4,318.00	\$0.00	4.03 %	
	Derechos por uso de rastro, guarda y matanza de ganado,	\$7,000.00	\$0.00	\$7,000.00	\$1,443.00	\$1,443.00	\$0.00	20.61 %	
	Derechos por servicios de agua potable	\$56,400.00	\$0.00	\$56,400.00	\$2,875.00	\$2,875.00	\$0.00	5.09 %	
	Derechos por Servicios de Alumbrado Público	\$40,000.00	\$0.00	\$40,000.00	\$0.00	\$0.00	\$0.00	0.00 %	
	Derechos por Servicios de Drenaje y Alcantarillado	\$3,600.00	\$0.00	\$3,600.00	\$0.00	\$0.00	\$0.00	0.00 %	
	Derechos por registro, licencias y permisos diversos	\$280,500.00	\$0.00	\$280,500.00	\$20,020.60	\$20,020.60	\$0.00	7.13 %	
	Derechos por registro del estado familiar	\$22,000.00	\$0.00	\$22,000.00	\$16,204.60	\$16,204.60	\$0.00	73.65 %	
	Derechos por servicios de certificaciones, legalizaciones y	\$245,000.00	\$0.00	\$245,000.00	\$750.00	\$750.00	\$0.00	0.30 %	
	Derechos por servicio de expedición y renovación de placa	\$7,500.00	\$0.00	\$7,500.00	\$0.00	\$0.00	\$0.00	0.00 %	
	Derechos por servicio de expedición, revalidación y canje	\$6,000.00	\$0.00	\$6,000.00	\$3,066.00	\$3,066.00	\$0.00	51.10 %	
	Derechos en materia de desarrollo urbano y ecología	\$179,668.67	\$0.00	\$179,668.67	\$0.00	\$0.00	\$0.00	0.00 %	
	Derechos por alineamiento, deslinde y nomenclatura	\$1,500.00	\$0.00	\$1,500.00	\$0.00	\$0.00	\$0.00	0.00 %	
	Derechos por realización y expedición de avalúos	\$9,000.00	\$0.00	\$9,000.00	\$0.00	\$0.00	\$0.00	0.00 %	
	Derechos por expedición de dictamen de impacto	\$3,000.00	\$0.00	\$3,000.00	\$0.00	\$0.00	\$0.00	0.00 %	
	Derecho por la Participación de Concursos, Licitaciones	\$2,000.00	\$0.00	\$2,000.00	\$0.00	\$0.00	\$0.00	0.00 %	
	Derechos por Supervisión de Obra Pública	\$164,168.67	\$0.00	\$164,168.67	\$0.00	\$0.00	\$0.00	0.00 %	
51.00	PRODUCTOS DE TIPO CORRIENTE	\$57,000.00	\$0.00	\$57,000.00	\$0.72	\$0.72	\$0.00	0.00 %	
51-01	PRODUCTOS DERIVADOS DEL USO Y	\$50,000.00	\$0.00	\$50,000.00	\$0.00	\$0.00	\$0.00	0.00 %	
	Arrendamiento de bienes muebles o inmuebles propiedad	\$50,000.00	\$0.00	\$50,000.00	\$0.00	\$0.00	\$0.00	0.00 %	
	Arrendamiento de terrenos propiedad del Municipio	\$50,000.00	\$0.00	\$50,000.00	\$0.00	\$0.00	\$0.00	0.00 %	
51-02	ENAJENACIÓN DE BIENES MUEBLES NO SUJETOS A	\$7,000.00	\$0.00	\$7,000.00	\$0.00	\$0.00	\$0.00	0.00 %	
	Enajenación de bienes muebles e inmuebles propiedad del	\$7,000.00	\$0.00	\$7,000.00	\$0.00	\$0.00	\$0.00	0.00 %	
	Enajenación de bienes muebles e inmuebles propiedad del	\$7,000.00	\$0.00	\$7,000.00	\$0.00	\$0.00	\$0.00	0.00 %	
51-04	OTROS PRODUCTOS QUE GENERAN INGRESOS	\$0.00	\$0.00	\$0.00	\$0.72	\$0.72	\$0.00	0.00 %	
	Intereses ganados en las cuentas bancarias productivas	\$0.00	\$0.00	\$0.00	\$0.72	\$0.72	\$0.00	0.00 %	





Municipio de Tlahuiltepa


HIDALGO Estado Analítico de Ingresos Presupuestales

Al 31/mar/2018

Utr: supervisor
rptEstadoPresu



Fuente de Ingresos	Ley de Ingresos Estimada	Ampliaciones / (Reducciones)	Ley de Ingresos Modificada	Ingresos Devengados	Ingresos Recaudados	Devengado Por	Avance de	(Recaudación / Estimación)
Intereses de REPO-18	\$0.00	\$0.00	\$0.00	\$0.72	\$0.72	\$0.00	0.00 %	
61.00 APROVECHAMIENTOS DE TIPO CORRIENTE	\$289,495.00	\$0.00	\$289,495.00	\$58,481.26	\$58,481.26	\$0.00	20.20 %	
61-02 MULTAS	\$1,700.00	\$0.00	\$1,700.00	\$0.00	\$0.00	\$0.00	0.00 %	
Multas Impuestas a los infractores de los reglamentos	\$1,700.00	\$0.00	\$1,700.00	\$0.00	\$0.00	\$0.00	0.00 %	
61-07 APROVECHAMIENTOS POR APORTACIONES Y	\$3,000.00	\$0.00	\$3,000.00	\$0.00	\$0.00	\$0.00	0.00 %	
Aprovechamientos por Aportaciones y Cooperaciones	\$3,000.00	\$0.00	\$3,000.00	\$0.00	\$0.00	\$0.00	0.00 %	
61-08 ACCESORIOS DE APROVECHAMIENTOS	\$59,795.00	\$0.00	\$59,795.00	\$16,775.34	\$16,775.34	\$0.00	28.05 %	
Recargos del impuesto predial de ejercicios fiscales	\$59,795.00	\$0.00	\$59,795.00	\$16,775.34	\$16,775.34	\$0.00	28.05 %	
61-09 OTROS APROVECHAMIENTOS	\$225,000.00	\$0.00	\$225,000.00	\$41,705.92	\$41,705.92	\$0.00	18.53 %	
Rezagos de impuesto predial de ejercicios fiscales	\$225,000.00	\$0.00	\$225,000.00	\$41,705.92	\$41,705.92	\$0.00	18.53 %	
73.00 INGRESOS POR VENTA DE BIENES Y SERVICIOS	\$88,500.00	\$0.00	\$88,500.00	\$0.00	\$0.00	\$0.00	0.00 %	
73-03 INGRESOS POR VENTA DE MERCANCIAS	\$88,500.00	\$0.00	\$88,500.00	\$0.00	\$0.00	\$0.00	0.00 %	
Ingresos por Venta de Mercancías en Establecimientos del	\$88,500.00	\$0.00	\$88,500.00	\$0.00	\$0.00	\$0.00	0.00 %	
Cuotas de recuperación de desayunos fríos	\$88,500.00	\$0.00	\$88,500.00	\$0.00	\$0.00	\$0.00	0.00 %	
81.00 PARTICIPACIONES	\$32,186,256.00	\$0.00	\$32,186,256.00	\$7,282,559.26	\$7,282,559.26	\$0.00	22.62 %	
Participaciones	\$32,186,256.00	\$0.00	\$32,186,256.00	\$7,282,551.33	\$7,282,551.33	\$0.00	22.62 %	
Fondo General de Participaciones (FGP)	\$20,305,020.00	\$0.00	\$20,305,020.00	\$4,260,226.12	\$4,260,226.12	\$0.00	20.98 %	
Fondo de Fomento Municipal (FFM)	\$10,794,756.00	\$0.00	\$10,794,756.00	\$2,247,561.66	\$2,247,561.66	\$0.00	20.82 %	
Fondo del impuesto Sobre Automóviles Nuevos (ISAN)	\$150,708.00	\$0.00	\$150,708.00	\$78,253.06	\$78,253.06	\$0.00	51.92 %	
Fondo del Impuesto Especial Sobre Producción y Servicios	\$316,950.00	\$0.00	\$316,950.00	\$122,437.66	\$122,437.66	\$0.00	38.62 %	
Incentivos a la Venta Final de Gasolinas y Diésel (IVFGD)	\$552,730.00	\$0.00	\$552,730.00	\$132,639.73	\$132,639.73	\$0.00	23.99 %	
Compensación del Impuesto sobre Automóviles Nuevos	\$39,288.00	\$0.00	\$39,288.00	\$9,427.20	\$9,427.20	\$0.00	23.99 %	
Fondo de Fiscalización y Recaudación (FOFIR)	\$26,804.00	\$0.00	\$26,804.00	\$23,301.17	\$23,301.17	\$0.00	86.93 %	
Fondo de Compensación (FOCOM-18)	\$0.00	\$0.00	\$0.00	\$152,137.09	\$152,137.09	\$0.00	0.00 %	
ISR participable	\$0.00	\$0.00	\$0.00	\$157,994.00	\$157,994.00	\$0.00	0.00 %	
Fondo de Compensación (FOCOM-17)	\$0.00	\$0.00	\$0.00	\$98,573.64	\$98,573.64	\$0.00	0.00 %	
INTERESES DE PARTICIPACIONES DE 2018	\$0.00	\$0.00	\$0.00	\$7.93	\$7.93	\$0.00	0.00 %	
Intereses de FGP-18	\$0.00	\$0.00	\$0.00	\$0.99	\$0.99	\$0.00	0.00 %	
Intereses de FFM-18	\$0.00	\$0.00	\$0.00	\$3.49	\$3.49	\$0.00	0.00 %	
Intereses de ISAN-18	\$0.00	\$0.00	\$0.00	\$0.21	\$0.21	\$0.00	0.00 %	
Intereses de IEPS-TAB/18	\$0.00	\$0.00	\$0.00	\$0.09	\$0.09	\$0.00	0.00 %	
Intereses de IVFGD-18	\$0.00	\$0.00	\$0.00	\$0.24	\$0.24	\$0.00	0.00 %	
Intereses de CISAN-18	\$0.00	\$0.00	\$0.00	\$0.03	\$0.03	\$0.00	0.00 %	
Intereses de FOCOM-17	\$0.00	\$0.00	\$0.00	\$2.37	\$2.37	\$0.00	0.00 %	





Municipio de Tlahuiltepa

HIDALGO Estado Analítico de Ingresos Presupuestales

Al 31/mar/2018

Fecha y 07/abr/2018

11:49 a.m.

Usr: supervisor
rptEstadoPresu


Fuente de Ingresos	Ley de Ingresos Estimada	Ampliaciones / (Reducciones)	Ley de Ingresos Modificada	Ingresos Devengados	Ingresos Recaudados	Devengado Por	Avance de
Intereses de FOCOM-18	\$0.00	\$0.00	\$0.00	\$0.51	\$0.51	\$0.00	0.00 %
82.00 APORTACIONES	\$27,719,970.00	\$0.00	\$27,719,970.00	\$8,283,439.67	\$8,283,439.67	\$0.00	29.88 %
INTERESES DE APORTACIONES 2018	\$0.00	\$0.00	\$0.00	\$39.50	\$39.50	\$0.00	0.00 %
Intereses de FAISM-18	\$0.00	\$0.00	\$0.00	\$36.58	\$36.58	\$0.00	0.00 %
Intereses de FAFM-18	\$0.00	\$0.00	\$0.00	\$2.92	\$2.92	\$0.00	0.00 %
Aportaciones	\$27,719,970.00	\$0.00	\$27,719,970.00	\$8,283,400.17	\$8,283,400.17	\$0.00	29.88 %
Fondo de Aportaciones para la Infraestructura Social	\$21,889,156.00	\$0.00	\$21,889,156.00	\$6,695,142.00	\$6,695,142.00	\$0.00	30.58 %
Fondo de Aportaciones para el Fortalecimiento Municipal	\$5,830,814.00	\$0.00	\$5,830,814.00	\$1,588,258.17	\$1,588,258.17	\$0.00	27.23 %
84.00 INCENTIVOS DERIVADOS DE LA COLABORACIÓN	\$1,264.50	\$0.00	\$1,264.50	\$0.00	\$0.00	\$0.00	0.00 %
Multas Federales no Fiscales	\$1,264.50	\$0.00	\$1,264.50	\$0.00	\$0.00	\$0.00	0.00 %
Total	\$61,159,404.17	\$0.00	\$61,159,404.17	\$15,779,784.45	\$15,779,784.45	\$0.00	25.80 %

(Recaudación / Estimación)

C. REGINALDO GONZALEZ VIVEROS
PRESIDENTE MUNICIPAL

L.C. ROSALVA ACOSTA GUERRERO
TESORERA MUNICIPAL

PROFRA. MARISOL GUTIERREZ BAUTISTA
SINDICO PROCURADOR



2016 - 2020



Municipio de Tlahuiltepa

HIDALGO Estado Analítico de Ingresos Presupuestales


Al 28/feb/2018

Utr: supervisor
rptEstadoPresu



Fecha y 06/abr/2018

01:53 p.m.




Fuente de Ingresos

Ley de Ingresos Estimada	Ampliaciones / (Reducciones)	Ley de Ingresos Modificada	Ingresos Devengados	Ingresos Recaudados	Devengado Por	Avance de
--------------------------	------------------------------	----------------------------	---------------------	---------------------	---------------	-----------


(Recaudación / Estimación)

12.00	IMPUESTOS SOBRE EL PATRIMONIO	\$244,750.00	\$0.00	\$244,750.00	\$124,298.94	\$124,298.94	\$0.00	50.78 %
	Impuesto predial	\$236,250.00	\$0.00	\$236,250.00	\$119,788.70	\$119,788.70	\$0.00	50.70 %
	Rustico	\$220,000.00	\$0.00	\$220,000.00	\$118,021.50	\$118,021.50	\$0.00	53.64 %
	Urbano	\$16,250.00	\$0.00	\$16,250.00	\$1,767.20	\$1,767.20	\$0.00	10.87 %
	Traslado de dominio	\$8,500.00	\$0.00	\$8,500.00	\$4,510.24	\$4,510.24	\$0.00	53.06 %
17.00	ACCESORIOS DE IMPUESTOS	\$5,000.00	\$0.00	\$5,000.00	\$6,666.00	\$6,666.00	\$0.00	133.32 %
	Accesorios	\$5,000.00	\$0.00	\$5,000.00	\$6,666.00	\$6,666.00	\$0.00	133.32 %
	Tarjeta Predial	\$5,000.00	\$0.00	\$5,000.00	\$6,666.00	\$6,666.00	\$0.00	133.32 %
43.00	DERECHOS POR PRESTACIÓN DE SERVICIOS	\$567,168.67	\$0.00	\$567,168.67	\$24,338.60	\$24,338.60	\$0.00	4.29 %
	Derechos por servicios públicos	\$107,000.00	\$0.00	\$107,000.00	\$4,318.00	\$4,318.00	\$0.00	4.03 %
	Derechos por uso de rastro, guarda y matanza de ganado,	\$7,000.00	\$0.00	\$7,000.00	\$1,443.00	\$1,443.00	\$0.00	20.61 %
	Derechos por servicios de agua potable	\$56,400.00	\$0.00	\$56,400.00	\$2,875.00	\$2,875.00	\$0.00	5.09 %
	Derechos por Servicios de Alumbrado Público	\$40,000.00	\$0.00	\$40,000.00	\$0.00	\$0.00	\$0.00	0.00 %
	Derechos por Servicios de Drenaje y Alcantarillado	\$3,600.00	\$0.00	\$3,600.00	\$0.00	\$0.00	\$0.00	0.00 %
	Derechos por registro, licencias y permisos diversos	\$280,500.00	\$0.00	\$280,500.00	\$20,020.60	\$20,020.60	\$0.00	7.13 %
	Derechos por registro del estado familiar	\$22,000.00	\$0.00	\$22,000.00	\$16,204.60	\$16,204.60	\$0.00	73.65 %
	Derechos por servicios de certificaciones, legalizaciones y	\$245,000.00	\$0.00	\$245,000.00	\$750.00	\$750.00	\$0.00	0.30 %
	Derechos por servicio de expedición y renovación de placa	\$7,500.00	\$0.00	\$7,500.00	\$0.00	\$0.00	\$0.00	0.00 %
	Derechos por servicio de expedición, revalidación y canje	\$6,000.00	\$0.00	\$6,000.00	\$3,066.00	\$3,066.00	\$0.00	51.10 %
	Derechos en materia de desarrollo urbano y ecología	\$179,668.67	\$0.00	\$179,668.67	\$0.00	\$0.00	\$0.00	0.00 %
	Derechos por alineamiento, deslinde y nomenclatura	\$1,500.00	\$0.00	\$1,500.00	\$0.00	\$0.00	\$0.00	0.00 %
	Derechos por realización y expedición de avalúos	\$9,000.00	\$0.00	\$9,000.00	\$0.00	\$0.00	\$0.00	0.00 %
	Derechos por expedición de dictamen de impacto	\$3,000.00	\$0.00	\$3,000.00	\$0.00	\$0.00	\$0.00	0.00 %
	Derecho por la Participación de Concursos, Licitaciones	\$2,000.00	\$0.00	\$2,000.00	\$0.00	\$0.00	\$0.00	0.00 %
	Derechos por Supervisión de Obra Pública	\$164,168.67	\$0.00	\$164,168.67	\$0.00	\$0.00	\$0.00	0.00 %
51.00	PRODUCTOS DE TIPO CORRIENTE	\$57,000.00	\$0.00	\$57,000.00	\$0.01	\$0.01	\$0.00	0.00 %
51-01	PRODUCTOS DERIVADOS DEL USO Y	\$50,000.00	\$0.00	\$50,000.00	\$0.00	\$0.00	\$0.00	0.00 %
	Arrendamiento de bienes muebles o inmuebles propiedad	\$50,000.00	\$0.00	\$50,000.00	\$0.00	\$0.00	\$0.00	0.00 %
	Arrendamiento de terrenos propiedad del Municipio	\$50,000.00	\$0.00	\$50,000.00	\$0.00	\$0.00	\$0.00	0.00 %
51-02	ENAJENACIÓN DE BIENES MUEBLES NO SUJETOS A	\$7,000.00	\$0.00	\$7,000.00	\$0.00	\$0.00	\$0.00	0.00 %
	Enajenación de bienes muebles e inmuebles propiedad del	\$7,000.00	\$0.00	\$7,000.00	\$0.00	\$0.00	\$0.00	0.00 %
	Enajenación de bienes muebles e inmuebles propiedad del	\$7,000.00	\$0.00	\$7,000.00	\$0.00	\$0.00	\$0.00	0.00 %



2016 2020

<u>51-04</u>	<u>OTROS PRODUCTOS QUE GENERAN INGRESOS</u>	\$0.00	\$0.00	\$0.00	\$0.01	\$0.01	\$0.00	0.00 %
	Intereses ganados en las cuentas bancarias productivas	\$0.00	\$0.00	\$0.00	\$0.01	\$0.01	\$0.00	0.00 %
	Intereses de REPO	\$0.00	\$0.00	\$0.00	\$0.01	\$0.01	\$0.00	0.00 %
	Intereses de REPO-18	\$0.00	\$0.00	\$0.00	\$0.01	\$0.01	\$0.00	0.00 %
<u>61.00</u>	<u>APROVECHAMIENTOS DE TIPO CORRIENTE</u>	\$289,495.00	\$0.00	\$289,495.00	\$58,481.26	\$58,481.26	\$0.00	20.20 %
<u>61-02</u>	<u>MULTAS</u>	\$1,700.00	\$0.00	\$1,700.00	\$0.00	\$0.00	\$0.00	0.00 %
	Multas Impuestas a los infractores de los reglamentos	\$1,700.00	\$0.00	\$1,700.00	\$0.00	\$0.00	\$0.00	0.00 %
<u>61-07</u>	<u>APROVECHAMIENTOS POR APORTACIONES Y</u>	\$3,000.00	\$0.00	\$3,000.00	\$0.00	\$0.00	\$0.00	0.00 %
	Aprovechamientos por Aportaciones y Cooperaciones	\$3,000.00	\$0.00	\$3,000.00	\$0.00	\$0.00	\$0.00	0.00 %
<u>61-08</u>	<u>ACCESORIOS DE APROVECHAMIENTOS</u>	\$59,795.00	\$0.00	\$59,795.00	\$16,775.34	\$16,775.34	\$0.00	28.05 %
	Recargos del impuesto predial de ejercicios fiscales	\$59,795.00	\$0.00	\$59,795.00	\$16,775.34	\$16,775.34	\$0.00	28.05 %
<u>61-09</u>	<u>OTROS APROVECHAMIENTOS</u>	\$225,000.00	\$0.00	\$225,000.00	\$41,705.92	\$41,705.92	\$0.00	18.53 %
	Rezagos de impuesto predial de ejercicios fiscales	\$225,000.00	\$0.00	\$225,000.00	\$41,705.92	\$41,705.92	\$0.00	18.53 %
<u>73.00</u>	<u>INGRESOS POR VENTA DE BIENES Y SERVICIOS</u>	\$88,500.00	\$0.00	\$88,500.00	\$0.00	\$0.00	\$0.00	0.00 %
<u>73-03</u>	<u>INGRESOS POR VENTA DE MERCANCIAS</u>	\$88,500.00	\$0.00	\$88,500.00	\$0.00	\$0.00	\$0.00	0.00 %
	Ingresos por Venta de Mercancías en Establecimientos del	\$88,500.00	\$0.00	\$88,500.00	\$0.00	\$0.00	\$0.00	0.00 %
	Cuotas de recuperación de desayunos fríos	\$88,500.00	\$0.00	\$88,500.00	\$0.00	\$0.00	\$0.00	0.00 %
<u>81.00</u>	<u>PARTICIPACIONES</u>	\$32,186,256.00	\$0.00	\$32,186,256.00	\$5,532,887.01	\$5,532,887.01	\$0.00	17.19 %
	Participaciones	\$32,186,256.00	\$0.00	\$32,186,256.00	\$5,532,884.10	\$5,532,884.10	\$0.00	17.19 %
	Fondo General de Participaciones (FGP)	\$20,305,020.00	\$0.00	\$20,305,020.00	\$3,436,120.06	\$3,436,120.06	\$0.00	16.92 %
	Fondo de Fomento Municipal (FFM)	\$10,794,756.00	\$0.00	\$10,794,756.00	\$1,537,745.70	\$1,537,745.70	\$0.00	14.24 %
	Fondo del impuesto Sobre Automóviles Nuevos (ISAN)	\$150,708.00	\$0.00	\$150,708.00	\$55,334.65	\$55,334.65	\$0.00	36.71 %
	Fondo del Impuesto Especial Sobre Producción y Servicios	\$316,950.00	\$0.00	\$316,950.00	\$79,758.04	\$79,758.04	\$0.00	25.16 %
	Incentivos a la Venta Final de Gasolinas y Diésel (IVFGD)	\$552,730.00	\$0.00	\$552,730.00	\$89,685.75	\$89,685.75	\$0.00	16.22 %
	Compensación del Impuesto sobre Automóviles Nuevos	\$39,288.00	\$0.00	\$39,288.00	\$6,284.80	\$6,284.80	\$0.00	15.99 %
	Fondo de Fiscalización y Recaudación (FOFIR)	\$26,804.00	\$0.00	\$26,804.00	\$21,822.46	\$21,822.46	\$0.00	81.41 %
	Fondo de Compensación (FOCOM-18)	\$0.00	\$0.00	\$0.00	\$49,565.00	\$49,565.00	\$0.00	0.00 %
	ISR participable	\$0.00	\$0.00	\$0.00	\$157,994.00	\$157,994.00	\$0.00	0.00 %
	Fondo de Compensación (FOCOM-17)	\$0.00	\$0.00	\$0.00	\$98,573.64	\$98,573.64	\$0.00	0.00 %
	INTERESES DE PARTICIPACIONES DE 2018	\$0.00	\$0.00	\$0.00	\$2.91	\$2.91	\$0.00	0.00 %
	Intereses de FGP-18	\$0.00	\$0.00	\$0.00	\$0.99	\$0.99	\$0.00	0.00 %
	Intereses de FFM-18	\$0.00	\$0.00	\$0.00	\$0.16	\$0.16	\$0.00	0.00 %
	Intereses de ISAN-18	\$0.00	\$0.00	\$0.00	\$0.01	\$0.01	\$0.00	0.00 %
	Intereses de IEPS-TAB/18	\$0.00	\$0.00	\$0.00	\$0.01	\$0.01	\$0.00	0.00 %
	Intereses de IVFGD-18	\$0.00	\$0.00	\$0.00	\$0.02	\$0.02	\$0.00	0.00 %
	Intereses de FOCOM-17	\$0.00	\$0.00	\$0.00	\$1.60	\$1.60	\$0.00	0.00 %
	Intereses de FOCOM-18	\$0.00	\$0.00	\$0.00	\$0.12	\$0.12	\$0.00	0.00 %
<u>82.00</u>	<u>APORTACIONES</u>	\$27,719,970.00	\$0.00	\$27,719,970.00	\$5,522,267.55	\$5,522,267.55	\$0.00	19.92 %
	INTERESES DE APORTACIONES 2018	\$0.00	\$0.00	\$0.00	\$0.77	\$0.77	\$0.00	0.00 %
	Intereses de FAISM-18	\$0.00	\$0.00	\$0.00	\$0.62	\$0.62	\$0.00	0.00 %
	Intereses de FAFM-18	\$0.00	\$0.00	\$0.00	\$0.15	\$0.15	\$0.00	0.00 %
	Aportaciones	\$27,719,970.00	\$0.00	\$27,719,970.00	\$5,522,266.78	\$5,522,266.78	\$0.00	19.92 %
	Fondo de Aportaciones para la Infraestructura Social	\$21,889,156.00	\$0.00	\$21,889,156.00	\$4,463,428.00	\$4,463,428.00	\$0.00	20.38 %
	Fondo de Aportaciones para el Fortalecimiento Municipal	\$5,830,814.00	\$0.00	\$5,830,814.00	\$1,058,838.78	\$1,058,838.78	\$0.00	18.33 %
<u>84.00</u>	<u>INCENTIVOS DERIVADOS DE LA COLABORACIÓN</u>	\$1,264.50	\$0.00	\$1,264.50	\$0.00	\$0.00	\$0.00	0.00 %
	Multas Federales no Fiscales	\$1,264.50	\$0.00	\$1,264.50	\$0.00	\$0.00	\$0.00	0.00 %



2016 - 2020

Total \$61,159,404.17 \$0.00 \$61,159,404.17 \$11,268,939.37 \$11,268,939.37 \$0.00 18.42 %



C. REGINALDO GONZALEZ VIVEROS
PRESIDENTE MUNICIPAL



L.C. ROSALVA ACOSTA GUERRERO
TESORERA MUNICIPAL



PROFRA. MARISOL GUTIERREZ BAUTISTA
SINDICO PROCURADOR



2016 - 2020





Usr: supervisor
rptEstadoPresu

Municipio de Tlahuiltepa


HIDALGO Estado Analítico de Ingresos Presupuestales

Al 31/ene/2018




[Handwritten Signature]

Fecha y 06/abr/2018



01:44 p.m.

Fuente de Ingresos		Ley de Ingresos Estimada	Ampliaciones / (Reducciones)	Ley de Ingresos Modificada	Ingresos Devengados	Ingresos Recaudados	Avance de Recaudación	(Recaudación / Estimación)
12.00	IMPUESTOS SOBRE EL PATRIMONIO	\$244,750.00	\$0.00	\$244,750.00	\$75,076.34	\$75,076.34	\$0.00	30.67 %
	Impuesto predial	\$236,250.00	\$0.00	\$236,250.00	\$71,684.18	\$71,684.18	\$0.00	30.34 %
	Rustico	\$220,000.00	\$0.00	\$220,000.00	\$70,358.78	\$70,358.78	\$0.00	31.98 %
	Urbano	\$16,250.00	\$0.00	\$16,250.00	\$1,325.40	\$1,325.40	\$0.00	8.15 %
	Traslado de dominio	\$8,500.00	\$0.00	\$8,500.00	\$3,392.16	\$3,392.16	\$0.00	39.90 %
17.00	ACCESORIOS DE IMPUESTOS	\$5,000.00	\$0.00	\$5,000.00	\$4,972.00	\$4,972.00	\$0.00	99.44 %
	Accesorios	\$5,000.00	\$0.00	\$5,000.00	\$4,972.00	\$4,972.00	\$0.00	99.44 %
	Tarjeta Predial	\$5,000.00	\$0.00	\$5,000.00	\$4,972.00	\$4,972.00	\$0.00	99.44 %
43.00	DERECHOS POR PRESTACIÓN DE SERVICIOS	\$567,168.67	\$0.00	\$567,168.67	\$14,725.60	\$14,725.60	\$0.00	2.59 %
	Derechos por servicios públicos	\$107,000.00	\$0.00	\$107,000.00	\$1,800.00	\$1,800.00	\$0.00	1.68 %
	Derechos por uso de rastro, guarda y matanza de ganado,	\$7,000.00	\$0.00	\$7,000.00	\$925.00	\$925.00	\$0.00	13.21 %
	Derechos por servicios de agua potable	\$56,400.00	\$0.00	\$56,400.00	\$875.00	\$875.00	\$0.00	1.55 %
	Derechos por Servicios de Alumbrado Público	\$40,000.00	\$0.00	\$40,000.00	\$0.00	\$0.00	\$0.00	0.00 %
	Derechos por Servicios de Drenaje y Alcantarillado	\$3,600.00	\$0.00	\$3,600.00	\$0.00	\$0.00	\$0.00	0.00 %
	Derechos por registro, licencias y permisos diversos	\$280,500.00	\$0.00	\$280,500.00	\$12,925.60	\$12,925.60	\$0.00	4.60 %
	Derechos por registro del estado familiar	\$22,000.00	\$0.00	\$22,000.00	\$10,356.60	\$10,356.60	\$0.00	47.07 %
	Derechos por servicios de certificaciones, legalizaciones y	\$245,000.00	\$0.00	\$245,000.00	\$525.00	\$525.00	\$0.00	0.21 %
	Derechos por servicio de expedición y renovación de placa	\$7,500.00	\$0.00	\$7,500.00	\$0.00	\$0.00	\$0.00	0.00 %
	Derechos por servicio de expedición, revalidación y canje	\$6,000.00	\$0.00	\$6,000.00	\$2,044.00	\$2,044.00	\$0.00	34.06 %
	Derechos en materia de desarrollo urbano y ecología	\$179,668.67	\$0.00	\$179,668.67	\$0.00	\$0.00	\$0.00	0.00 %
	Derechos por alineamiento, deslinde y nomenclatura	\$1,500.00	\$0.00	\$1,500.00	\$0.00	\$0.00	\$0.00	0.00 %
	Derechos por realización y expedición de avalúos	\$9,000.00	\$0.00	\$9,000.00	\$0.00	\$0.00	\$0.00	0.00 %
	Derechos por expedición de dictamen de impacto	\$3,000.00	\$0.00	\$3,000.00	\$0.00	\$0.00	\$0.00	0.00 %
	Derecho por la Participación de Concursos, Licitaciones	\$2,000.00	\$0.00	\$2,000.00	\$0.00	\$0.00	\$0.00	0.00 %
	Derechos por Supervisión de Obra Pública	\$164,168.67	\$0.00	\$164,168.67	\$0.00	\$0.00	\$0.00	0.00 %
51.00	PRODUCTOS DE TIPO CORRIENTE	\$57,000.00	\$0.00	\$57,000.00	\$0.00	\$0.00	\$0.00	0.00 %
51-01	PRODUCTOS DERIVADOS DEL USO Y	\$50,000.00	\$0.00	\$50,000.00	\$0.00	\$0.00	\$0.00	0.00 %
	Arrendamiento de bienes muebles o inmuebles propiedad	\$50,000.00	\$0.00	\$50,000.00	\$0.00	\$0.00	\$0.00	0.00 %
	Arrendamiento de terrenos propiedad del Municipio	\$50,000.00	\$0.00	\$50,000.00	\$0.00	\$0.00	\$0.00	0.00 %
51-02	ENAJENACIÓN DE BIENES MUEBLES NO SUJETOS A	\$7,000.00	\$0.00	\$7,000.00	\$0.00	\$0.00	\$0.00	0.00 %
	Enajenación de bienes muebles e inmuebles propiedad del	\$7,000.00	\$0.00	\$7,000.00	\$0.00	\$0.00	\$0.00	0.00 %



2016-2020


	Enajenación de bienes muebles e inmuebles propiedad del	\$7,000.00	\$0.00	\$7,000.00	\$0.00	\$0.00	\$0.00	0.00 %
61.00	APROVECHAMIENTOS DE TIPO CORRIENTE	\$289,495.00	\$0.00	\$289,495.00	\$36,241.77	\$36,241.77	\$0.00	12.51 %
61-02	MULTAS	\$1,700.00	\$0.00	\$1,700.00	\$0.00	\$0.00	\$0.00	0.00 %
	Multas Impuestas a los infractores de los reglamentos	\$1,700.00	\$0.00	\$1,700.00	\$0.00	\$0.00	\$0.00	0.00 %
61-07	APROVECHAMIENTOS POR APORTACIONES Y	\$3,000.00	\$0.00	\$3,000.00	\$0.00	\$0.00	\$0.00	0.00 %
	Aprovechamientos por Aportaciones y Cooperaciones	\$3,000.00	\$0.00	\$3,000.00	\$0.00	\$0.00	\$0.00	0.00 %
61-08	ACCESORIOS DE APROVECHAMIENTOS	\$59,795.00	\$0.00	\$59,795.00	\$9,733.77	\$9,733.77	\$0.00	16.27 %
	Recargos del impuesto predial de ejercicios fiscales	\$59,795.00	\$0.00	\$59,795.00	\$9,733.77	\$9,733.77	\$0.00	16.27 %
61-09	OTROS APROVECHAMIENTOS	\$225,000.00	\$0.00	\$225,000.00	\$26,508.00	\$26,508.00	\$0.00	11.78 %
	Rezagos de impuesto predial de ejercicios fiscales	\$225,000.00	\$0.00	\$225,000.00	\$26,508.00	\$26,508.00	\$0.00	11.78 %
73.00	INGRESOS POR VENTA DE BIENES Y SERVICIOS	\$88,500.00	\$0.00	\$88,500.00	\$0.00	\$0.00	\$0.00	0.00 %
73-03	INGRESOS POR VENTA DE MERCANCIAS	\$88,500.00	\$0.00	\$88,500.00	\$0.00	\$0.00	\$0.00	0.00 %
	Ingresos por Venta de Mercancías en Establecimientos del	\$88,500.00	\$0.00	\$88,500.00	\$0.00	\$0.00	\$0.00	0.00 %
	Cuotas de recuperación de desayunos frios	\$88,500.00	\$0.00	\$88,500.00	\$0.00	\$0.00	\$0.00	0.00 %
81.00	PARTICIPACIONES	\$32,186,256.00	\$0.00	\$32,186,256.00	\$2,535,191.42	\$2,535,191.42	\$0.00	7.87 %
	Participaciones	\$32,186,256.00	\$0.00	\$32,186,256.00	\$2,535,190.42	\$2,535,190.42	\$0.00	7.87 %
	Fondo General de Participaciones (FGP)	\$20,305,020.00	\$0.00	\$20,305,020.00	\$1,602,361.99	\$1,602,361.99	\$0.00	7.89 %
	Fondo de Fomento Municipal (FFM)	\$10,794,756.00	\$0.00	\$10,794,756.00	\$666,629.91	\$666,629.91	\$0.00	6.17 %
	Fondo del impuesto Sobre Automóviles Nuevos (ISAN)	\$150,708.00	\$0.00	\$150,708.00	\$25,244.29	\$25,244.29	\$0.00	16.75 %
	Fondo del Impuesto Especial Sobre Producción y Servicios	\$316,950.00	\$0.00	\$316,950.00	\$31,363.59	\$31,363.59	\$0.00	9.89 %
	Incentivos a la Venta Final de Gasolinas y Diésel (IVFGD)	\$552,730.00	\$0.00	\$552,730.00	\$43,411.65	\$43,411.65	\$0.00	7.85 %
	Compensación del Impuesto sobre Automóviles Nuevos	\$39,288.00	\$0.00	\$39,288.00	\$3,142.40	\$3,142.40	\$0.00	7.99 %
	Fondo de Fiscalización y Recaudación (FOFIR)	\$26,804.00	\$0.00	\$26,804.00	\$14,897.95	\$14,897.95	\$0.00	55.58 %
	Fondo de Compensación (FOCOM-18)	\$0.00	\$0.00	\$0.00	\$49,565.00	\$49,565.00	\$0.00	0.00 %
	Fondo de Compensación (FOCOM-17)	\$0.00	\$0.00	\$0.00	\$98,573.64	\$98,573.64	\$0.00	0.00 %
	INTERESES DE PARTICIPACIONES DE 2018	\$0.00	\$0.00	\$0.00	\$1.00	\$1.00	\$0.00	0.00 %
	Intereses de FOCOM-17	\$0.00	\$0.00	\$0.00	\$1.00	\$1.00	\$0.00	0.00 %
82.00	APORTACIONES	\$27,719,970.00	\$0.00	\$27,719,970.00	\$2,761,133.39	\$2,761,133.39	\$0.00	9.96 %
	Aportaciones	\$27,719,970.00	\$0.00	\$27,719,970.00	\$2,761,133.39	\$2,761,133.39	\$0.00	9.96 %
	Fondo de Aportaciones para la Infraestructura Social	\$21,889,156.00	\$0.00	\$21,889,156.00	\$2,231,714.00	\$2,231,714.00	\$0.00	10.19 %
	Fondo de Aportaciones para el Fortalecimiento Municipal	\$5,830,814.00	\$0.00	\$5,830,814.00	\$529,419.39	\$529,419.39	\$0.00	9.07 %
84.00	INCENTIVOS DERIVADOS DE LA COLABORACIÓN	\$1,264.50	\$0.00	\$1,264.50	\$0.00	\$0.00	\$0.00	0.00 %
	Multas Federales no Fiscales	\$1,264.50	\$0.00	\$1,264.50	\$0.00	\$0.00	\$0.00	0.00 %
	Total	\$61,159,404.17	\$0.00	\$61,159,404.17	\$5,427,340.52	\$5,427,340.52	\$0.00	8.87 %



C. REGINALDO GONZALEZ VIVEROS
PRESIDENTE MUNICIPAL




L.C. ROSALVA ACOSTA GUERRERO
TESORERA MUNICIPAL




PROFRA. MARISOL GUTIERREZ BAUTISTA
SINDICO PROCURADOR



2016 - 2020