


Concepto	2019	2018	Concepto	2019	2018
Fujos de Efectivo de las Actividades de Operación			Fujos de Efectivo de las Actividades de Inversión		
Origen	63,090,923	75,531,276	Origen	135,700	0
Impuestos	255,107	254,286	Bienes Inmuebles, Infraestructura y Construcciones en Proceso	0	0
Cuentas y Aportaciones de Seguridad Social	0	0	Bienes Muebles	135,700	0
Contribuciones de mejoras	0	0	Otros Origenes de Inversión	0	0
Derechos	264,524	361,136	Aplicación	7,594,883	29,670,653
Productos	47,488	219,848	Bienes Inmuebles, Infraestructura y Construcciones en Proceso	7,438,569	29,502,166
Aprovechamientos	164,796	160,825	Bienes Muebles	156,313	158,487
Ingresos por Venta de Bienes y Prestación de Servicios	0	0	Otras Aplicaciones de Inversión	0	0
Participaciones, Aportaciones, Convenios, Incentivos Derivados de la Colaboración Fiscal y Fondos Distintos de Aportaciones	62,359,007	74,635,181	Fujos Netos de Efectivo por Actividades de Inversión	-7,459,183	-29,670,653
Transferencias, Asignaciones, Subsidios y Subvenciones, y Pensiones y Jubilaciones	0	0			
Otros Origenes de Operación	0	0	Fujos de Efectivo de las Actividades de Financiamiento		
Aplicación	37,100,489	47,104,658	Origen	0	0
Servicios Personales	16,185,384	23,676,874	Endeudamiento Neto	0	0
Materiales y Suministros	4,896,754	5,108,496	Interno	0	0
Servicios Generales	10,203,512	7,036,333	Externo	0	0
Transferencias Internas y Asignaciones al Sector Público	182,288	241,630	Otros Origenes de Financiamiento	0	0
Transferencias al resto del Sector Público	0	0	Aplicación	0	0
Subsidios y Subvenciones	0	0	Servicios de la Deuda	0	0
Ayudas Sociales	3,915,965	4,614,212	Interno	0	0
Pensiones y Jubilaciones	0	0	Externo	0	0
Transferencias a Fideicomisos, Mandatos y Contratos Análogos	0	0	Otras Aplicaciones de Financiamiento	0	0
Transferencias a la Seguridad Social	0	0	Fujos netos de Efectivo por Actividades de Financiamiento	0	0
Donativos	0	0			
Transferencias al Externo	0	0	Fujos Netos de Efectivo por Actividades de Operación	25,990,433	-1,144,035
Participaciones	0	0			
Aportaciones	0	0			
Convenios	0	0			
Otras Aplicaciones de Operación	1,716,617	6,427,114			
Fujos Netos de Efectivo por Actividades de Operación	25,990,433	28,526,618	Efectivo y Equivalentes al Efectivo al Inicio del Ejercicio	6,541,932	7,685,966
			Efectivo y Equivalentes al Efectivo al Final del Ejercicio	25,073,182	6,541,932

BAJO PROTESTA DE DECIR VERDAD DECLARAMOS QUE LAS CIFRAS CONTENIDAS EN ESTE ESTADO FINANCIERO SON VERACES Y CONTIENEN TODA LA INFORMACIÓN REFERENTE A LA SITUACIÓN Y/O LOS RESULTADOS DEL MUNICIPIO DE TLAHUİLTEPA, HIDALGO AFIRMANDO SER LEGÍTIMAMENTE RESPONSABLES DE LA ALIENACIÓN Y VERACIDAD DE LAS MISMAS, Y ASÍ MISMO, ASUMIMOS LA RESPONSABILIDAD DERIVADA DE CUALQUIER DECLARACIÓN EN FALSO SOBRE LAS MISMAS.

C. REGINALDO GONZÁLEZ ZAMBEROS,
PRESIDENTE MUNICIPAL

PROFRA. MARISOL GUTÉRREZ BAUTISTA,
SINDICO PRODUCTOR

LC. ROSALVA ACOSTA GUERRERO
TESORERO MUNICIPAL





		2019	2018			2019	2018
Concepto							
Fujos de Efectivo de las Actividades de Operación				Fujos de Efectivo de las Actividades de Inversión			
Origen				Origen			
Impuestos	56,092,687	75,631,276	135,700	Bienes Inmuebles, Infraestructura y Construcciones en Proceso	0	0	0
Cuotas y Aportaciones de Seguridad Social	248,243	294,286	0	Bienes Muebles	135,700	0	0
Contribuciones de mejoras	0	0	0	Otros Origenes de Inversión	0	0	0
Derechos	252,130	361,136	4,178,141	Aplicación	4,178,141	29,670,653	29,670,653
Productos	47,487	219,848	4,021,828	Bienes Inmuebles, Infraestructura y Construcciones en Proceso	4,021,828	29,502,166	29,502,166
Aprocheamientos	151,120	160,825	156,313	Bienes Muebles	156,313	168,487	168,487
Ingresos por Venta de Bienes y Prestación de Servicios	0	0	0	Otras Aplicaciones de Inversión	0	0	0
Participaciones, Aportaciones, Convenios, Incentivos Derivados de la Colaboración Fiscal y Fondos Distintos de Aportaciones	55,363,707	74,635,181	-4,042,441	Fujos Netos de Efectivo por Actividades de Inversión	-4,042,441	-29,670,653	-29,670,653
Transferencias, Asignaciones, Subsidios y Subvenciones, y Pensiones y Jubilaciones	0	0					
Otros Origenes de Operación	0	0					
Aplicación				Fujo de Efectivo de las Actividades de Financiamiento			
Servicios Personales	33,265,156	47,104,658	0	Origen			
Materiales y Suministros	14,372,032	23,676,874	0	Endeudamiento Neto	0	0	0
Servicios Generales	4,448,338	5,108,486	0	Interno	0	0	0
Transferencias Internas y Asignaciones al Sector Público	9,054,358	7,036,333	0	Externo	0	0	0
Transferencias al resto del Sector Público	161,870	241,630	0	Otros Origenes de Financiamiento	0	0	0
Subsidios y Subvenciones	0	0					
Ayudas Sociales	3,627,969	4,614,212		Aplicación			
Pensiones y Jubilaciones	0	0		Servicios de la Deuda	0	0	0
Transferencias a Fideicomisos, Mandatos y Contratos Análogos	0	0		Interno	0	0	0
Transferencias a la Seguridad Social	0	0		Externo	0	0	0
Donativos	0	0		Otras Aplicaciones de Financiamiento	0	0	0
Transferencias al Exterior	0	0					
Participaciones	0	0					
Aportaciones	0	0					
Convenios	0	0					
Otras Aplicaciones de Operación	1,600,589	6,427,114		Fujos netos de Efectivo por Actividades de Financiamiento	0	0	0
Fujos Netos de Efectivo por Actividades de Operación	22,797,531	28,526,618		Incremento/Disminución Neta en el Efectivo y Equivalentes al Efectivo	18,755,090	-1,144,035	
				Efectivo y Equivalentes al Efectivo al inicio del Ejercicio	6,541,932	7,685,966	
				Efectivo y Equivalentes al Efectivo al final del Ejercicio	25,297,922	6,541,932	

BAJO PROTESTA DE DEJIR VERGADO DECLARAMOS QUE LAS CERRAS CONTENIDAS EN ESTE ESTADO FINANCIERO SON VERACES Y CONTIENEN TODA LA INFORMACION REFERENTE A LA SITUACION Y/O LOS RESULTADOS DEL MUNICIPIO DE TLAHUILTEPA, HIDALGO AFRMANDO SER LEGALMENTE RESPONSABLES DE LA AUTENTICIDAD Y VERACIDAD DE LAS MISMAS. ASUMIMOS LA RESPONSABILIDAD DERIVADA DE CUALQUIER DECLARACION EN FALSO SOBRE LAS MISMAS.

C. REGINALDO GONZALEZ VIVEROS
PRESIDENTE MUNICIPAL

L.C. ROSALVA GONZALEZ GUTIERREZ
TESORERO MUNICIPAL

PROFRA. MARISOL GUTIERREZ BAUTISTA
SINDICO PRODURADOR



	2019	2018	2019	2018
Fujos de Efectivo de las Actividades de Operación				
Origen	49,085,253	75,631,276	135,700	0
Impuestos	240,339	254,296	0	0
Cuotas y Aportaciones de Seguridad Social	0	0	135,700	0
Contribuciones de mejoras	0	0	0	0
Derechos	230,961	361,136	0	0
Productos	4,977	219,848	2,011,336	29,670,653
Aprovisionamientos	140,287	160,825	1,880,223	29,502,166
Ingresos por Venta de Bienes y Prestación de Servicios	0	0	131,113	168,487
Participaciones, Aportaciones, Convenios, Incentivos Derivados de la Colaboración Fiscal y Fondos Distintos de Aportaciones	48,468,699	74,635,181	0	0
Transferencias, Asignaciones, Subsidios y Subvenciones, y Pensiones y Jubilaciones	0	0	-1,375,636	-29,670,653
Otros Origenes de Operación	0	0	0	0
Aplicación	29,185,617	47,104,658		
Servicios Personales	12,564,329	23,676,874	0	0
Materiales y Suministros	3,842,049	5,108,496	0	0
Servicios Generales	7,891,337	7,036,333	0	0
Transferencias Internas y Asignaciones al Sector Público	141,413	241,630	0	0
Transferencias al resto del Sector Público	0	0	0	0
Subsidios y Subvenciones	0	0	0	0
Ayudas Sociales	3,043,818	4,614,212	0	0
Pensiones y Jubilaciones	0	0	0	0
Transferencias a Fideicomisos, Mandatos y Contratos Análogos	0	0	0	0
Transferencias a la Seguridad Social	0	0	0	0
Donativos	0	0	0	0
Transferencias al Exterior	0	0	0	0
Participaciones	0	0	0	0
Aportaciones	0	0	0	0
Convenios	0	0	0	0
Otras Aplicaciones de Operación	1,702,671	6,427,114	0	0
Fujos Netos de Efectivo por Actividades de Operación	19,899,635	28,526,618		
Fujos de Efectivo de las Actividades de Inversión				
Origen				
Bienes Inmuebles, Infraestructura y Construcciones en Proceso			0	0
Bienes Muebles			0	0
Otros Origenes de Inversión			0	0
Aplicación				
Bienes Inmuebles, Infraestructura y Construcciones en Proceso			2,011,336	29,670,653
Bienes Muebles			1,880,223	29,502,166
Otras Aplicaciones de Inversión			131,113	168,487
Fujos Netos de Efectivo por Actividades de Inversión			-1,375,636	-29,670,653
Fujos Netos de Efectivo por Actividades de Financiamiento				
Origen				
Endeudamiento Neto			0	0
Interno			0	0
Externo			0	0
Otros Origenes de Financiamiento			0	0
Aplicación				
Servicios de la Deuda			0	0
Interno			0	0
Externo			0	0
Otras Aplicaciones de Financiamiento			0	0
Fujos netos de Efectivo por Actividades de Financiamiento			0	0
Incremento/Disminución Neta en el Efectivo y Equivalentes al Efectivo	19,899,635	28,526,618	18,024,000	-1,144,035
Efectivo y Equivalentes al Efectivo al Inicio del Ejercicio			6,541,932	7,685,966
Efectivo y Equivalentes al Efectivo al final del Ejercicio			24,565,931	6,541,932

BAJO PROTESTA DE DECIR VERDAD DECLARAMOS QUE LAS CERRAS, CONTENIDAS EN ESTE ESTADO FINANCIERO SON VERACES Y CONTIENEN TODA LA INFORMACION REFERENTE A LA SITUACION Y/O LOS RESULTADOS DEL MUNICIPIO DE TLAHUİLTEPA, HIDALGO AFIRMANDO SER LEGALMENTE RESPONSABLES DE LA AUTENTICIDAD Y VERACIDAD DE LAS MISMAS, Y ASÍ MISMO, ASUMIMOS LA RESPONSABILIDAD DERIVADA DE CUALQUIER DECLARACION EN FALSO SOBRE LAS MISMAS.

C. REGINALDO GONZALEZ VIVEROS
PRESIDENTE MUNICIPAL

PROFRA. MARISOL GUTIERREZ BAUTISTA
SINDICO PRODUCTORA

LC. ROSALVA ACOSSAK GUERRERO
TESORERA MUNICIPAL

