

Cuenta Pública 2016
Municipio de Tlahuiltepa
Estado de Actividades
Del 1 de Enero al 31 de Diciembre de 2018 y 2017
(Pesos)

Concepto	2018	2017	Concepto	2018	2017
INGRESOS Y OTROS BENEFICIOS			GASTOS Y OTRAS PÉRDIDAS		
Ingresos de la Gestión	996,095	965,326	Gastos de Funcionamiento	36,821,702	33,387,583
Impuestos	254,286	248,516	Servicios Personales	23,676,874	23,254,499
Cuotas y Aportaciones de Seguridad Social	0	0	Materiales y Suministros	5,108,496	3,775,496
Contribuciones de Mejoras	0	0	Servicios Generales	7,036,333	6,357,588
Derechos	361,136	403,091	Transferencia, Asignaciones, Subsidios y Otras Ayudas	4,855,842	3,866,111
Productos de Tipo Corriente	219,848	4,359	Transferencias Internas y Asignaciones al Sector Público	241,630	280,310
Aprovechamientos de Tipo Corriente	160,825	309,360	Transferencias al Resto del Sector Público	0	0
Ingresos por Venta de Bienes y Servicios	0	0	Subsidios y Subvenciones	0	0
Ingresos no Comprendidos en las Fracciones de la Ley de Ingresos Causados en Ejercicios Fiscales Anteriores Pendientes de Liquidación o Pago	0	0	Ayudas Sociales	4,614,212	3,585,801
Participaciones, Aportaciones, Transferencias, Asignaciones, Subsidios y Otras Ayudas	74,635,181	69,897,033	Pensiones y Jubilaciones	0	0
Participaciones y Aportaciones	74,635,181	69,897,033	Transferencias a Fideicomisos, Mandatos y Contratos Análogos	0	0
Transferencia, Asignaciones, Subsidios y Otras ayudas	0	0	Transferencias a la Seguridad Social	0	0
Otros Ingresos y Beneficios	0	0	Donativos	0	0
Ingresos Financieros	0	0	Transferencias al Exterior	0	0
Incremento por Variación de Inventarios	0	0	Participaciones y Aportaciones	0	0
Disminución del Exceso de Estimaciones por Pérdida o Deterioro u Obsolescencia	0	0	Participaciones	0	0
Disminución del Exceso de Provisiones	0	0	Aportaciones	0	0
Otros Ingresos y Beneficios Varios	0	0	Convenios	0	0
Total de Ingresos y Otros Beneficios	75,631,276	70,862,359	Intereses, Comisiones y Otros Gastos de la Deuda Pública	0	0
			Intereses de la Deuda Pública	0	0
			Comisiones de la Deuda Pública	0	0
			Gastos de la Deuda Pública	0	0
			Costo por Coberturas	0	0
			Apoyos Financieros	0	0
			Otros Gastos y Pérdidas Extraordinarias	0	0
			Estimaciones, Depreciaciones, Deterioros, Obsolescencia y Amortizaciones	0	0
			Provisiones	0	0
			Disminución de Inventarios	0	0
			Aumento por Insuficiencia de Estimaciones por Pérdida o Deterioro u Obsolescencia	0	0
			Aumento por Insuficiencia de Provisiones	0	0
			Otros Gastos	0	0
			Inversión Pública	4,679,613	15,973,833
			Inversión Pública no Capitalizable	4,679,613	15,973,833
			Total de Gastos y Otras Pérdidas	45,357,157	53,227,526
			Resultados del Ejercicio (Ahorro/Desahorro)	30,274,120	17,634,832

BAJO PROTESTA DE DECIR VERDAD DECLARAMOS QUE LAS CIFRAS CONTENIDAS EN ESTE ESTADO FINANCIERO SON VERDADERAS Y CONTIENEN LA INFORMACIÓN REFERENTE A LA SITUACIÓN Y/O LOS RESULTADOS DEL MUNICIPIO DE TLAHUİLTEPA, HIDIENDO AFIRMANDO SER LEGÍTIMAMENTE RESPONSABLES DE LA AUTENTICIDAD Y VERACIDAD DE LAS MISMAS, Y ASÍ MISMO, ASUMIMOS LA RESPONSABILIDAD DERIVADA DE CUALQUIER DECLARACIÓN EN FALSO SOBRE LAS MISMAS.

C. REGINALDO GONZÁLEZ VIVEROS
PRESIDENTE MUNICIPAL

PROFRA. MARISOL GUTIÉRREZ BALBUENA
SINDICO PRODUADOR




L.C. ROSALBA ACOSTA GUERRERO
TESORERO MUNICIPAL



Municipio de Tlahuiltepa
 Estado de Actividades
 Del 1 de Enero al 30 de Noviembre de 2018 y 2017
 (Pesos)

Concepto	2018	2017	Concepto	2018	2017
INGRESOS Y OTROS BENEFICIOS			GASTOS Y OTRAS PÉRDIDAS		
Ingresos de la Gestión	910,943	910,318	Gastos de Funcionamiento	29,275,548	27,210,971
Impuestos	252,759	244,956	Servicios Personales	19,014,161	18,736,747
Cuotas y Aportaciones de Seguridad Social	0	0	Materiales y Suministros	4,500,799	3,131,962
Contribuciones de Mejoras	0	0	Servicios Generales	5,760,589	5,342,262
Derechos	297,788	367,050	Transferencia, Asignaciones, Subsidios y Otras Ayudas	4,210,945	3,313,440
Productos de Tipo Corriente	203,058	4,358	Transferencias Internas y Asignaciones al Sector Público	221,243	224,923
Aprovechamientos de Tipo Corriente	157,338	302,954	Transferencias al Resto del Sector Público	0	0
Ingresos por Venta de Bienes y Servicios	0	0	Subsidios y Subvenciones	0	0
Ingresos no Comprendidos en las Fracciones de la Ley de Ingresos Causados en Ejercicios Fiscales Anteriores Pendientes de Liquidación o Pago	0	0	Ayudas Sociales	3,989,703	3,088,517
Participaciones, Aportaciones, Transferencias, Asignaciones, Subsidios y Otras Ayudas	67,721,466	61,561,444	Pensiones y Jubilaciones	0	0
Participaciones y Aportaciones	67,721,466	61,561,444	Transferencias a Fideicomisos, Mandatos y Contratos Análogos	0	0
Transferencia, Asignaciones, Subsidios y Otras ayudas	0	0	Transferencias a la Seguridad Social	0	0
Otros Ingresos y Beneficios	0	0	Donativos	0	0
Ingresos Financieros	0	0	Transferencias al Exterior	0	0
Incremento por Variación de Inventarios	0	0	Participaciones y Aportaciones	0	0
Disminución del Exceso de Estimaciones por Pérdida o Deterioro u Obsolescencia	0	0	Participaciones	0	0
Disminución del Exceso de Provisiones	0	0	Aportaciones	0	0
Otros Ingresos y Beneficios Varios	0	0	Convenios	0	0
Total de Ingresos y Otros Beneficios	68,632,409	62,480,761	Intereses, Comisiones y Otros Gastos de la Deuda Pública	0	0
			Intereses de la Deuda Pública	0	0
			Comisiones de la Deuda Pública	0	0
			Gastos de la Deuda Pública	0	0
			Costo por Coberturas	0	0
			Apoyos Financieros	0	0
			Otros Gastos y Pérdidas Extraordinarias	0	0
			Estimaciones, Depreciaciones, Deterioros, Obsolescencia y Amortizaciones	0	0
			Provisiones	0	0
			Disminución de Inventarios	0	0
			Aumento por Insuficiencia de Estimaciones por Pérdida o Deterioro u Obsolescencia	0	0
			Aumento por Insuficiencia de Provisiones	0	0
			Otros Gastos	0	0
			Inversión Pública	2,640,584	0
			Inversión Pública no Capitalizable	2,640,584	0
			Total de Gastos y Otras Pérdidas	36,127,078	30,524,411
			Resultados del Ejercicio (Ahorro/Desahorro)	32,505,331	31,956,350


BAJO PROTESTA DE DECIR VERDAD DECLARAMOS QUE LAS CIFRAS CONTENIDAS EN ESTE ESTADO FINANCIERO SON VERDADERAS Y CORRECTAS EN REFERENCIA A LA SITUACION Y/O LOS RESULTADOS DEL MUNICIPIO DE TLAHUILTEPA, HIDALGO, AFIRMANDO SER LEGALMENTE RESPONSABLES DE LA AUTENTICIDAD Y VERACIDAD DE LAS MISMAS, Y ASÍ MISMO, ASUMIMOS LA RESPONSABILIDAD DERIVADA DE CUALQUIER DECLARACION EN FALSO SOBRE LAS MISMAS.


 C. REGINALDO GONZALEZ VIVERO
 PRESIDENTE MUNICIPAL



PROFRA. MARISOL GUTIERREZ BAUTISTA
 SINDICO PRODUCADOR





 C. ROSALVA MÓSTAZA GUERRERO
 TESORERO MUNICIPAL



Municipio de Tlahuiltepa
Estado de Actividades
Del 1 de Enero al 31 de Octubre de 2018 y 2017
(Pesos)

Concepto	2018	2017	Concepto	2018	2017
INGRESOS Y OTROS BENEFICIOS	828,270	861,262	GASTOS Y OTRAS PÉRDIDAS	26,285,221	24,681,540
Ingresos de la Gestión	246,281	231,650	Gastos de Funcionamiento	17,278,503	17,076,412
Impuestos	0	0	Servicios Personales	3,895,907	2,865,527
Cuotas y Aportaciones de Seguridad Social	0	0	Materiales y Suministros	5,110,811	4,739,202
Contribuciones de Mejoras	230,874	337,147	Servicios Generales	3,655,057	2,949,950
Derechos	203,057	4,357	Transferencia, Asignaciones, Subsidios y Otras Ayudas	200,785	204,465
Productos de Tipo Corriente	148,058	288,109	Transferencias Internas y Asignaciones al Sector Público	0	0
Aprovechamientos de Tipo Corriente	0	0	Transferencias al Resto del Sector Público	0	0
Ingresos por Venta de Bienes y Servicios	0	0	Subsidios y Subvenciones	3,454,272	2,745,485
Ingresos no Comprendidos en las Fracciones de la Ley de Ingresos Causados en Ejercicios Fiscales Anteriores Pendientes de Liquidación o Pago	0	0	Ayudas Sociales	0	0
Participaciones, Aportaciones, Transferencias, Asignaciones, Subsidios y Otras Ayudas	63,058,953	58,148,539	Pensiones y Jubilaciones	0	0
Participaciones y Aportaciones	63,058,953	58,148,539	Transferencias a Fideicomisos, Mandatos y Contratos Análogos	0	0
Transferencia, Asignaciones, Subsidios y Otras ayudas	0	0	Transferencias a la Seguridad Social	0	0
Otros Ingresos y Beneficios	0	0	Donativos	0	0
ingresos Financieros	0	0	Transferencias al Exterior	0	0
Incremento por Variación de Inventarios	0	0	Participaciones y Aportaciones	0	0
Disminución del Exceso de Estimaciones por Pérdida o Deterioro u Obsolescencia	0	0	Participaciones	0	0
Disminución del Exceso de Provisiones	0	0	Aportaciones	0	0
Otros Ingresos y Beneficios Varios	0	0	Convenios	0	0
Total de Ingresos y Otros Beneficios	63,887,224	59,009,801	Intereses, Comisiones y Otros Gastos de la Deuda Pública	0	0
			Intereses de la Deuda Pública	0	0
			Comisiones de la Deuda Pública	0	0
			Gastos de la Deuda Pública	0	0
			Costo por Coberturas	0	0
			Apoyos Financieros	0	0
			Otros Gastos y Pérdidas Extraordinarias	0	0
			Estimaciones, Depreciaciones, Deterioros, Obsolescencia y Amortizaciones	0	0
			Provisiones	0	0
			Disminución de Inventarios	0	0
			Aumento por Insuficiencia de Estimaciones por Pérdida o Deterioro y Obsolescencia	0	0
			Aumento por Insuficiencia de Provisiones	0	0
			Otros Gastos	0	0
			Inversión Pública	0	0
			Inversión Pública no Capitalizable	0	0
			Total de Gastos y Otras Pérdidas	28,940,277	27,631,490
			Resultados del Ejercicio (Ahorro/Desahorro)	33,946,946	31,378,311

BAJO PROTESTA DE DECIR VERDAD DECLARAMOS QUE LAS CIFRAS CONTENIDAS EN ESTE ESTADO FINANCIERO SON VERDADERAS Y CORRECTAS EN TODOS SUS DETALLES Y ASPECTOS REFERENTE A LA SITUACION Y/O LOS RESULTADOS DEL MUNICIPIO DE TLAHUILTEPA, ASUMIENDO SER LEGALMENTE RESPONSABLES DE LA AUTENTICIDAD Y VERACIDAD DE LAS MISMAS, Y ASI MISMO, ASUMIMOS LA RESPONSABILIDAD DERIVADA DE CUALQUIER DECLARACION EN FALSO SOBRE ESTOS DATOS.


C. REGINALDO GONZÁLEZ VIVEROS
PRESIDENTE MUNICIPAL




PROFRA. MARISOL GUTIERREZ BAUSTISTA
SINDICO PRODUCADOR


SINDICO PRODUCADOR
TLAHUILTEPA, HGO.


L.C. ROSALVA ACOSTA GUERRERO
TESORERO MUNICIPAL

