

Cuenta Pública 2017
Estado de Actividades
Del 1 de Enero al 31 de Diciembre de 2017 y 2016
(Pesos)

Ente Público: _____

Municipio de Tlahuiltepa

Concepto	2017	2016	Concepto	2017	2016
INGRESOS Y OTROS BENEFICIOS			GASTOS Y OTRAS PÉRDIDAS		
Ingresos de la Gestión	960,985	958,761	Gastos de Funcionamiento	33,387,583	32,431,301
Impuestos	248,515	165,145	Servicios Personales	23,254,499	23,050,493
Cuotas y Aportaciones de Seguridad Social	0	0	Materiales y Suministros	3,775,496	4,714,468
Contribuciones de Mejoras	0	0	Servicios Generales	6,357,588	4,666,310
Derechos	403,091	287,981			
Productos de Tipo Corriente	18	294,199	Transferencia, Asignaciones, Subsidios y Otras Ayudas	3,866,111	5,331,191
Aprovechamientos de Tipo Corriente	309,360	73,736	Transferencias Internas y Asignaciones al Sector Público	280,310	231,740
Ingresos por Venta de Bienes y Servicios	0	135,700	Transferencias al Resto del Sector Público	0	0
Ingresos no Comprendidos en las Fracciones de la Ley de Ingresos Causados en Ejercicios Fiscales Anteriores Pendientes de Liquidación o Pago	0	0	Subsidios y Subvenciones	0	8,184
			Ayudas Sociales	3,585,601	5,091,267
Participaciones, Aportaciones, Transferencias, Asignaciones, Subsidios y Otras Ayudas	69,901,374	76,102,970	Pensiones y Jubilaciones	0	0
Participaciones y Aportaciones	69,901,374	76,102,970	Transferencias a Fideicomisos, Mandatos y Contratos Análogos	0	0
Transferencia, Asignaciones, Subsidios y Otras ayudas	0	0	Transferencias a la Seguridad Social	0	0
			Donativos	0	0
Otros Ingresos y Beneficios	0	0	Transferencias al Exterior	0	0
Ingresos Financieros	0	0			
Incremento por Variación de Inventarios	0	0	Participaciones y Aportaciones	0	0
Disminución del Exceso de Estimaciones por Pérdida o Deterioro u Obsolescencia	0	0	Participaciones	0	0
Disminución del Exceso de Provisiones	0	0	Aportaciones	0	0
Otros Ingresos y Beneficios Varios	0	0	Convenios	0	0
Total de Ingresos y Otros Beneficios	70,862,369	77,059,731	Intereses, Comisiones y Otros Gastos de la Deuda Pública	0	0
			Intereses de la Deuda Pública	0	0
			Comisiones de la Deuda Pública	0	0
			Gastos de la Deuda Pública	0	0
			Costo por Coberturas	0	0
			Apoyos Financieros	0	0
			Otros Gastos y Pérdidas Extraordinarias	0	0
			Estimaciones, Depreciaciones, Deterioros, Obsolescencia y Amortizaciones	0	0
			Provisiones	0	0
			Disminución de Inventarios	0	0
			Aumento por insuficiencia de Estimaciones por Pérdida o Deterioro y Obsolescencia	0	0
			Aumento por Insuficiencia de Provisiones	0	0
			Otros Gastos	0	0
			Inversión Pública	15,973,833	20,368,783
			Inversión Pública no Capitalizable	15,973,833	20,368,783
			Total de Gastos y Otras Pérdidas	63,227,526	68,131,275
			Resultados del Ejercicio (Ahorro/Desahorro)	17,634,832	18,928,456

BAJO PROTESTA DE DECIR VERDAD DECLARAMOS QUE LAS CIFRAS CONTENIDAS EN ESTE ESTADO FINANCIERO SON VERACES Y CONTIENEN TODA LA INFORMACION REFERENTE A LA SITUACION Y/O LOS RESULTADOS DEL MUNICIPIO DE TLAHUILTEPA, HIDALGO AFIRMANDO SER LEGALMENTE RESPONSABLES DE LA AUTENTICIDAD Y VERACIDAD DE LAS MISMAS, Y ASI MISMO, ASUMIMOS LA RESPONSABILIDAD DERIVADA DE CUALQUIER DECLARACION EN FALSO SOBRE LAS MISMAS.




C. REGINALDO GONZALEZ RIVEROS
PRESIDENTE MUNICIPAL

PROFRA. MARISOL GUTIERREZ BASTISTA
SINDICO PRODUCADOR



L.C. ROSALVA ACOSTA GUERRERO
TESORERO MUNICIPAL



2018 100


Estado de Actividades
Del 1 de Enero al 30 de Noviembre de 2017 y 2016
(Pesos)

Ente Público: _____

Municipio de Tlahuiltepa


Concepto	2017	2016	Concepto	2017	2016
INGRESOS Y OTROS BENEFICIOS			GASTOS Y OTRAS PÉRDIDAS		
Ingresos de la Gestión	914,977	750,352	Gastos de Funcionamiento	27,210,971	27,893,770
Impuestos	244,956	162,596	Servicios Personales	18,736,747	20,104,572
Cuotas y Aportaciones de Seguridad Social	0	0	Materiales y Suministros	3,131,962	3,863,263
Contribuciones de Mejoras	0	0	Servicios Generales	5,342,262	3,925,935
Derechos	367,050	182,624			
Productos de Tipo Corriente	18	197,766	Transferencia, Asignaciones, Subsidios y Otras Ayudas	3,313,440	4,765,274
Aprovechamientos de Tipo Corriente	302,954	71,666	Transferencias Internas y Asignaciones al Sector Público	224,923	155,000
Ingresos por Venta de Bienes y Servicios	0	135,700	Transferencias al Resto del Sector Público	0	0
Ingresos no Comprendidos en las Fracciones de la Ley de Ingresos Causados en Ejercicios Fiscales Anteriores Pendientes de Liquidación o Pago	0	0	Subsidios y Subvenciones	0	8,184
			Ayudas Sociales	3,086,517	4,602,090
Participaciones, Aportaciones, Transferencias, Asignaciones, Subsidios y Otras Ayudas	61,565,785	61,858,444	Pensiones y Jubilaciones	0	0
Participaciones y Aportaciones	61,565,785	61,858,444	Transferencias a Fideicomisos, Mandatos y Contratos Análogos	0	0
Transferencia, Asignaciones, Subsidios y Otras ayudas	0	0	Transferencias a la Seguridad Social	0	0
			Donativos	0	0
Otros Ingresos y Beneficios	0	0	Transferencias al Exterior	0	0
Ingresos Financieros	0	0			
Incremento por Variación de Inventarios	0	0	Participaciones y Aportaciones	0	0
Disminución del Exceso de Estimaciones por Pérdida o Deterioro u Obsolescencia	0	0	Participaciones	0	0
Disminución del Exceso de Provisiones	0	0	Aportaciones	0	0
Otros Ingresos y Beneficios Varios	0	0	Convenios	0	0
Total de Ingresos y Otras Beneficias	62,480,761	62,608,796	Intereses, Comisiones y Otros Gastos de la Deuda Pública	0	0
			Intereses de la Deuda Pública	0	0
			Comisiones de la Deuda Pública	0	0
			Gastos de la Deuda Pública	0	0
			Costo por Coberturas	0	0
			Apoyos Financieros	0	0
			Otros Gastos y Pérdidas Extraordinarias	0	0
			Estimaciones, Depreciaciones, Deterioros, Obsolescencia y Amortizaciones	0	0
			Provisiones	0	0
			Disminución de Inventarios	0	0
			Aumento por Insuficiencia de Estimaciones por Pérdida o Deterioro u Obsolescencia	0	0
			Aumento por Insuficiencia de Provisiones	0	0
			Otros Gastos	0	0
			Inversión Pública	0	17,330,566
			Inversión Pública no Capitalizable	0	17,330,566
			Total de Gastos y Otras Pérdidas	30,524,411	49,989,610
			Resultados del Ejercicio (Ahorro/Desahorro)	31,956,350	12,619,187

BAJO PROTESTA DE DECIR VERDAD DECLARAMOS QUE LAS CIFRAS CONTENIDAS EN ESTE ESTADO FINANCIERO SON VERACES Y CONTIENEN TODA LA INFORMACION REFERENTE A LA SITUACION Y/O LOS RESULTADOS DEL MUNICIPIO DE TLAHUILTEPA, HIDALGO AFIRMANDO SER LEGALMENTE RESPONSABLES DE LA AUTENTICIDAD Y VERACIDAD DE LAS MISMAS, Y ASI MISMO, ASUMIMOS LA RESPONSABILIDAD DERIVADA DE CUALQUIER DECLARACION EN FALSO SOBRE LAS MISMAS.




C. REGINALDO GONZALEZ FERREROS
PRESIDENTE MUNICIPAL

PROFRA. MARISOL GUTIERREZ BAUTISTA
SINDICO PROPIETARIO



2017 - 2018

L.C. ROSALVA ACOSTA GUERRERO
TESORERO MUNICIPAL



Estado de Actividades
Del 1 de Enero al 31 de Octubre de 2017 y 2016
(Pesos)

Ente Público: Municipio de Tlahuiltepa


Concepto	2017	2016	Concepto	2017	2016
INGRESOS Y OTROS BENEFICIOS			GASTOS Y OTRAS PÉRDIDAS		
Ingresos de la Gestión	856,922	701,131	Gastos de Funcionamiento	24,881,540	25,538,821
Impuestos	231,650	156,722	Servicios Personales	17,076,412	16,619,937
Cuotas y Aportaciones de Seguridad Social	0	0	Materiales y Suministros	2,865,927	3,472,106
Contribuciones de Mejoras	0	0	Servicios Generales	4,739,202	3,446,778
Derechos	337,147	149,664	Transferencia, Asignaciones, Subsidios y Otras Ayudas	2,949,950	4,527,272
Productos de Tipo Corriente	17	197,524	Transferencias Internas y Asignaciones al Sector Público	204,465	155,000
Aprovechamientos de Tipo Corriente	288,109	61,522	Transferencias al Resto del Sector Público	0	0
Ingresos por Venta de Bienes y Servicios	0	135,700	Subsidios y Subvenciones	0	8,184
Ingresos no Comprendidos en las Fracciones de la Ley de Ingresos Causados en Ejercicios Fiscales Anteriores Pendientes de Liquidación o Pago	0	0	Ayudas Sociales	2,745,485	4,364,069
Participaciones, Aportaciones, Transferencias, Asignaciones, Subsidios y Otras Ayudas	58,152,880	58,635,070	Pensiones y Jubilaciones	0	0
Participaciones y Aportaciones	58,152,880	58,635,070	Transferencias a Fideicomisos, Mandatos y Contratos Análogos	0	0
Transferencia, Asignaciones, Subsidios y Otras ayudas	0	0	Transferencias a la Seguridad Social	0	0
Otros Ingresos y Beneficios	0	0	Donativos	0	0
Ingresos Financieros	0	0	Transferencias al Exterior	0	0
Incremento por Variación de Inventarios	0	0	Participaciones y Aportaciones	0	0
Disminución del Exceso de Estimaciones por Pérdida o Deterioro u Obsolescencia	0	0	Participaciones	0	0
Disminución del Exceso de Provisiones	0	0	Aportaciones	0	0
Otros Ingresos y Beneficios Varios	0	0	Convenios	0	0
Total de Ingresos y Otros Beneficios	59,009,801	59,336,201	Intereses, Comisiones y Otros Gastos de la Deuda Pública	0	0
			Intereses de la Deuda Pública	0	0
			Comisiones de la Deuda Pública	0	0
			Gastos de la Deuda Pública	0	0
			Costo por Coberturas	0	0
			Apoyos Financieros	0	0
			Otros Gastos y Pérdidas Extraordinarias	0	0
			Estimaciones, Depreciaciones, Deterioros, Obsolescencia y Amortizaciones	0	0
			Provisiones	0	0
			Disminución de Inventarios	0	0
			Aumento por Insuficiencia de Estimaciones por Pérdida o Deterioro y Obsolescencia	0	0
			Aumento por Insuficiencia de Provisiones	0	0
			Otros Gastos	0	0
			Inversión Pública	0	17,330,566
			Inversión Pública no Capitalizable	0	17,330,566
			Total de Gastos y Otras Pérdidas	27,631,490	47,396,659
			Resultados del Ejercicio (Ahorro/Desahorro)	31,378,311	11,939,542

BAJO PROTESTA DE DECIR VERDAD DECLARAMOS QUE LAS CIFRAS CONTENIDAS EN ESTE ESTADO FINANCIERO SON VERACES Y CONTIENEN TODA LA INFORMACION REFERENTE A LA SITUACION Y/O LOS RESULTADOS DEL MUNICIPIO DE TLANUILTEPA, HIDALGO AFIRMANDO SER LEGALMENTE RESPONSABLES DE LA AUTENTICIDAD Y VERACIDAD DE LAS MISMAS, Y ASI MISMO, ASUMIMOS LA RESPONSABILIDAD DERIVADA DE CUALQUIER DECLARACION EN FALSO SOBRE LAS MISMAS.



[Signature]
C. REGINALDO SANCHEZ VIVEROS,
PRESIDENTE MUNICIPAL

[Signature]
PROFRA. MARISOL GUTIERREZ BAUTISTA,
SINDICO PRODUCADOR



[Signature]
LC. ROSALVA ACOSTA GUERRERO
TESORERO MUNICIPAL

